



СТРАТЕГИЯ

**социально-экономического развития
Чистопольского муниципального района
Республики Татарстан
на 2016-2021 годы и плановый период
до 2030 года**

Оглавление

Паспорт Стратегии социально-экономического развития Чистопольского муниципального района на 2016-2021 годы и плановый период до 2030 года	3
1. Общие положения	5
2. Цели и задачи Стратегии ЧМР	7
3. Характеристика социально-экономического положения Чистопольского муниципального района	8
3.1. Основные сведения и особенности экономико-географического положения	8
3.2. Основные социально – экономические показатели Чистопольского муниципального района	11
4. Конкурентные преимущества Чистопольского муниципального района	27
4.1. Транспортно-логистическая инфраструктура	27
4.2. Кадры и трудовые ресурсы	27
4.3. Инвестиционная привлекательность	29
5. Институциональные факторы социально-экономического развития	33
6. Характеристика проблем Чистопольского муниципального района	37
6.1. Демографическая ситуация	37
6.2. Рынок труда	39
6.3. Экономическая самодостаточность	41
7. Приоритетные направления социально-экономического развития Чистопольского муниципального района	44
7.1. Формирование человеческого капитала	44
7.1.1. Динамика населения	44
7.1.2. Образование – основа развития Чистопольского муниципального района	45
7.1.3. Сохранение здоровья и продление долголетия	61
7.1.4. Культура, доступная всем	65
7.1.5. Развитие молодежи и спорта	67
7.1.6. Занятость и социальная защита	74
7.2. Пространственное развитие	80
7.2.1. Транспорт и связь	80
7.2.2. Жилищно-коммунальный комплекс	84
7.2.3. Строительство	86
7.2.4. Экологическая ситуация	88
7.3. Развитие экономики. Точки роста	91
7.3.1. Развитие промышленного кластера	91
7.3.2. Развитие агропромышленного кластера	95
7.3.3. Развитие туризма	114
8. Агломерационное и межмуниципальное взаимодействие	126
9. Сроки реализации Стратегии ЧМР	128
10. Механизм реализации Стратегии ЧМР	132
10.1. Мониторинг реализации Стратегии ЧМР	132
10.2. Порядок организации работ по контролю за ходом реализации Стратегии	132
11. Оценка социально-экономической эффективности реализации Стратегии ЧМР ...	133
12. Мероприятия Стратегии ЧМР до 2030 года	134
13. Перечень муниципальных программ	189

Паспорт Стратегии социально-экономического развития Чистопольского муниципального района на 2016-2021 годы и плановый период до 2030 года

<p>Ответственный исполнитель стратегии</p>	<p>Исполнительный комитет Чистопольского муниципального района</p>
<p>Соисполнители стратегии</p>	<p>Органы местного самоуправления поселений Чистопольского муниципального района</p>
<p>Цель Стратегии</p>	<p>Целью стратегического развития Чистопольского муниципального района на период до 2030 года является конкурентоспособный, устойчиво-развитый муниципальный район, с современной диверсифицированной экономикой, комфортной социальной сферой и инфраструктурой, привлекательный для туристов.</p>
<p>Задачи стратегии</p>	<p>1) создание условий для воспроизводства и развития человеческого капитала; 2) создание благоприятного инвестиционного климата; 3) повышение качества городской среды проживания; 4) обеспечение эффективного межмуниципального взаимодействия на основе совместного участия во флагманских проектах; 5) преодоление дефицита социальной инфраструктуры для детей, молодежи и пожилых людей; 6) привлечение круглогодичного значительного турпотока.</p>
<p>Основные результаты и сроки реализации стратегии</p>	<p>Основными итогами реализации Стратегии станут: - К 2021 году:</p> <ul style="list-style-type: none"> • обеспечение прироста населения Чистопольского муниципального района с 78790 человек в 2015 году до 79200 человек к 2021 году; • увеличение валового территориального продукта в 1,2 раза в сопоставимых ценах; • увеличение объема инвестиций в 1,5 раза; • обеспечение роста средней продолжительности жизни с 69 лет в 2015 году и не ниже 71 года к 2021 году; • увеличение количества рабочих мест на 1500; • повышение уровня бюджетной обеспеченности собственными доходами с 36% в 2015 году до 45% к 2021 году.

	<p>- К 2030 году:</p> <ul style="list-style-type: none"> • обеспечение прироста населения Чистопольского муниципального района с 79200 человек в 2021 году до 81000 человек; • увеличение валового территориального продукта в 1,5 раза в сопоставимых ценах; • увеличение объема инвестиций в 1,7 раза; • обеспечение роста средней продолжительности жизни не ниже 75 лет; • увеличение количества рабочих мест на 2000; • повышение уровня бюджетной обеспеченности собственными доходами с 45% до 56%. • увеличение количества туристов – в 10 раз; • увеличение выпуска студентов инженерных профессий до 100 чел/год; • увеличение доли малого и среднего предпринимательства до 50%. <p>Стратегия разработана на 2016-2021 годы и с перспективой развития Чистопольского муниципального района до 2030 года.</p>
<p>Финансирование стратегии</p>	<p>Финансирование реализации Стратегии будет обеспечиваться за счет средств бюджетов Чистопольского муниципального района, муниципального образования «Город Чистополь» и сельских поселений, привлечения на согласованных условиях средств федерального бюджета и бюджета Республики Татарстан в рамках реализации федеральных и республиканских программ, проектов, а также за счет внебюджетных источников (средств частных инвесторов, кредиторов, населения).</p> <p>Бюджет РФ - 5 061 000,0 тыс. руб. Бюджет РТ - 25 487 348,73 тыс. руб. Местный бюджет – 1 544 785,85 тыс. руб. Внебюджетные источники - 16 313 455,0 тыс. руб.</p>

1. Общие положения

Стратегия социально-экономического развития Чистопольского муниципального района (далее - Стратегия ЧМР) является документом стратегического планирования, определяющим основные этапы, цели и задачи социально-экономического развития Чистопольского муниципального района (далее ЧМР) на долгосрочный период. Стратегия создана с целью определения приоритетов в развитии Чистопольского муниципального района и согласована с приоритетами и целями социально-экономического развития Российской Федерации и Республики Татарстан.

Назначение Стратегии ЧМР заключается в необходимости определения и формулирования долгосрочных стратегических целей, приоритетов и задач развития, улучшения инвестиционной привлекательности Чистопольского муниципального района.

Стратегия ЧМР разработана в соответствии с основными положениями Федерального закона от 28 июня 2014 года № 172-ФЗ «О стратегическом планировании в Российской Федерации», Закона Республики Татарстан от 16 марта 2015 года № 12-ЗРТ «О стратегическом планировании в Республике Татарстан» и Закона Республики Татарстан от 15 марта 2015 года № 40-ЗРТ «Об утверждении Стратегии социально-экономического развития Республики Татарстан до 2030 года» (далее Стратегия – 2030), ежегодного послания Президента Республики Татарстан к Государственному Совету Республики Татарстан.

Разработка Стратегии ЧМР велась с привлечением ответственных специалистов Исполнительного комитета ЧМР, руководителей ведущих предприятий и организаций города и района, с привлечением бизнес-сообщества и общественности.

При разработке и реализации Стратегии ЧМР планируется использовать метод трехлетнего скользящего планирования в диапазонах, определенных Стратегией 2030 на 3, 6 и далее лет. В связи с этим основные мероприятия Стратегии ЧМР сконцентрированы на первые три года – 2016-2018 гг.

Ежегодно по результатам выполнения плана мероприятий, внешних и внутренних факторов развития ЧМР детализируются мероприятия на очередной трехлетний плановый период (2017-2019гг., 2018-2020гг., 2019-2021гг. и далее).

Решение вопросов социально-экономического развития ЧМР основывается на перечне и причинно-следственных связях выявленных проблем, препятствующих развитию.

В соответствии с утвержденным Президентом Республики Татарстан Р.Н. Миннихановым и согласованным Премьер-министром Республики Татарстан И.Ш. Халиковым и председателем Президиума Совета муниципальных

образований М.З. Шакировым планом совместных мероприятий исполнительных органов государственной власти Республики Татарстан (далее – ИОГВ) и органов местного самоуправления Республики Татарстан (далее – ОМС) по итогам X съезда муниципальных образований Республики Татарстан от 03.03.2016 № 01-2264 сельские поселения ЧМР разрабатывают в рамках Стратегии ЧМР собственные планы социально-экономического развития. Мониторинг их выполнения обеспечивает Исполнительный комитет Чистопольского муниципального района (далее – ИК ЧМР).

2. Цели и задачи Стратегии ЧМР

В Стратегии сформулирована главная цель развития ЧМР на период до 2030 года - конкурентоспособный, устойчиво-развитый муниципальный район, с современной диверсифицированной экономикой, комфортной социальной сферой и инфраструктурой, привлекательной для туристов.

Для достижения сформулированной цели должны быть решены следующие задачи:

- создание условий для воспроизводства и развития человеческого капитала;
- создание благоприятного инвестиционного климата;
- повышение качества городской среды проживания;
- обеспечение эффективного межмуниципального взаимодействия на основе совместного участия во флагманских проектах;
- преодоление дефицита социальной инфраструктуры для детей, молодежи и пожилых людей;
- привлечение круглогодичного значительного турпотока.

3. Характеристика социально-экономического положения

3.1. Основные сведения и особенности экономико-географического положения

Территория Чистопольского района расположена в центральной части Республики Татарстан, на левом берегу р. Кама, на Вятско-Камской возвышенности и занимает значительную часть Западного Закамья. Граничит с Нижнекамским, Новошешминским, Аксубаевским и Алексеевским районами. Климат района умеренно-континентальный, с теплым летом и холодной зимой. Среднегодовая температура воздуха $+2,7^{\circ}\text{C}$, абсолютный максимум $+38^{\circ}\text{C}$, минимум -49°C . Среднегодовое количество осадков составляет 405 мм., причем за теплый период апрель-октябрь выпадает 300 мм. Преобладающие ветры - юго-западные, южные и западные.

Административный центр района – город Чистополь расположен в центре Татарстана и служит, в силу своего географического положения, связующим звеном между Востоком и Западом республики. Расположен он на равнинной местности, на южной его стороне протекает река Кама.

Расстояние до города Казани – столицы Республики Татарстан – составляет 144 км., до ближайшей железнодорожной станции г.Нурлат – 125 км., до международного аэропорта «Казань» - 115 км., до Москвы – 1100 км, до ближайших областных центров: Самара – 245 км, Оренбург – 498 км, Уфа – 347 км, Ижевск – 230 км. Через район проходит автомагистраль федерального значения Казань-Оренбург. Имеется собственный пассажирский и грузовой порт.

Общая территория Чистопольского района и г.Чистополь составляет 189,3 тыс.гектаров, в том числе в городе - 1,9 тыс.гектаров, в районе – 180,4 тыс.гектаров. Основную территорию района занимают земли сельскохозяйственных предприятий, которые составляют 143,5 тыс.гектаров или 79,8% от всей площади земли, находящейся в ведении сельских Советов местного самоуправления, 12,1 тыс.гектаров или 6,7% земель промышленности; транспорта, связи, энергетики – 1,4 тыс.га – 0,8%; земель лесного фонда – 13,5 тыс.га – 7,5%; земель водного фонда – 9,4 тыс.га или 5,2%, это в основном земли, занятые Куйбышевским водохранилищем, которое расположено на реке Кама, кроме того протекают малые реки: М.Черемшан, Большая и малая Бахта, Толкишка.

ЧМР входит в Южный экономический район Республики Татарстан, здесь проживает 2,1% от общей численности населения РТ, численность занятых в экономике района составляет около 2% от занятых в экономике РТ.

Численность города и района по состоянию на 01.01.2016г. составляет 78790 человек, в том числе в городе – 60949 человек или 77,4%, в районе – 17841 человек или 22,6%. Трудоспособное население составляет 43944 человека или 55,5% от общей численности. Основное количество из этнических групп населения составляют: русские – 55,4% и татары – 40%.

Таблица 1. Динамика численности населения ЧМР

	Годы										
	2005г.	2006г.	2007г.	2008г.	2009г.	2010г.	2011г.	2012г.	2013г.	2014г.	2015г.
Численность	82627	82193	81707	81372	81365	80120	79901	79732	79517	79204	78790
Миграционный прирост, убыль населения	128	62	79	271	109	105	-29	-4	-126	-313	-414

ЧМР включает в себя 1 городское поселение: Чистополь и 23 сельских поселений, в которых насчитывается 60 сельских населенных пунктов.

Таблица 2. Сельские поселения ЧМР

№	Наименование поселения	Административный центр	Количество населённых пунктов	Численность население (человек)
1	Городское поселение город Чистополь	город Чистополь	1	60949
2	Адельшинское сельское поселение	село Татарское Адельшино	3	787
3	Большетолкишское сельское поселение	село Большой Толкиш	5	621
4	Булдырское сельское поселение	поселок Юлдуз	3	1412
5	Верхнекондратинское сельское поселение	деревня Верхняя Кондрата	1	312
6	Данауровское сельское поселение	деревня Данауровка	2	627
7	Исляйкинское сельское поселение	село Исляйкино	1	187
8	Каргалинское сельское поселение	село Каргали	2	1805
9	Кубасское сельское поселение	село Кубассы	5	787
10	Кутлушкинское сельское поселение	село Кутлушкино	1	576
11	Малотолкишское сельское поселение	село Малый Толкиш	2	292
12	Муслюмкинское сельское поселение	село Муслюмкино	3	738

№	Наименование поселения	Административный центр	Количество населённых пунктов	Численность население (человек)
13	Нарат-Елгинское сельское поселение	село Нарат Елга	2	233
14	Нижнекондратинское сельское поселение	деревня Нижняя Кондрата	1	374
15	Совхозно-Галактионовское сельское поселение	село Александровка	2	698
16	Староромашкинское сельское поселение	село Старое Ромашкино	1	512
17	Татарско-Баганинское сельское поселение	село Татарская Багана	3	637
18	Татарско-Елтанское сельское поселение	село Татарский Елтан	3	601
19	Татарско-Сарсазское сельское поселение	деревня Татарский Сарсаз	2	611
20	Татарско-Толкишское сельское поселение	село Татарский Толкиш	3	945
21	Четырчинское сельское поселение	село Четырчи	4	303
22	Чистопольско-Высельское сельское поселение	Село Чистопольские Выселки	1	2564
23	Чистопольское сельское поселение	поселок Луч	4	1487
24	Чувашско-Елтанское сельское поселение	село Чувашский Елтан	5	725

В 1781 году Указом Екатерины II поселение Чистое поле получило статус уездного города, и к концу XIX века Чистополь стал крупным центром торговли зерном и вторым по значимости городом Казанской губернии.

Первый виток бурного экономического развития Чистополь пережил в так называемый купеческий период, наиболее яркими представителями которого являются Василий Челышев и Мухаметзакир Камалов. Они застроили центральную часть города заводами и фабриками, больницами, школами, магазинами, храмами и мечетями.

Второй период экономического роста произошел в 50-70-ые годы, когда наряду с существовавшими в городе предприятиями в полную мощь развернулись и те, которые были эвакуированы в него в годы Великой Отечественной войны. Один из них - часовой завод – долгое время являлся градообразующим предприятием. На площадках данного завода сегодня размещены малые предприятия. Легендарные - высокоточные, противоударные, водонепроницаемые часы и по сей день производятся в Чистополе.

В ЧМР действуют 32 крупных и средних и 526 малых предприятий, работают 1898 индивидуальных предпринимателей.

Драйверами промышленного кластера отрасли машиностроения и приборостроения являются: ООО ПКФ «Бетар», ПФ ООО «Континентал Автоматив РУС», ООО «Новые технологии», ООО НТЦ «Восток».

Промышленные предприятия Чистополя производят приборы учета воды и газа, автокомпоненты, часы всех видов, продукцию для военно-промышленного комплекса, строительный железобетон, а также муку и комбикорма, разнообразную молочную продукцию, кондитерские и хлебобулочные изделия, ликероводочную продукцию.

В хозяйствах Чистопольского района производится зерно, возделываются яровые и озимые культуры, а также технические культуры: рапс и подсолнечник. Основной отраслью животноводства является мясомолочное скотоводство.

В ЧМР насчитывается 30 школ, 45 дошкольных образовательных учреждений, 3 филиала высших учебных заведений, 3 учебных заведений среднего профессионального образования (сельскохозяйственный техникум им. Г.И. Усманова, медицинское училище, многопрофильный колледж).

В Чистополе находится 144 объекта культурного наследия, в районе находится более 250 археологических памятников. Один из крупных – Городище Джукетау.

В ЧМР находятся 3 музея, историко-мемориальный и этнографический комплекс Г. Исхаки, музейный сувенирный салон, 36 библиотек, Дворец творчества детей и молодёжи, детские художественная и музыкальная школы.

3.2. Основные социально – экономические показатели

Чистопольский муниципальный район – это район с развитым сельским хозяйством и современной промышленностью.

В рейтинге социально-экономического развития муниципальных образований Республики Татарстан за 2015 год район занял 24 место (в 2014 году – 34 место). Рост этот был достигнут за счет объема инвестиций, добавленной стоимости, налоговых и неналоговых доходов, валовой продукции сельского хозяйства.

Муниципальный район обеспечивает около 1% объема валового регионального продукта Республики Татарстан, около 1% общего по республике объема отгруженных товаров собственного производства, работ и услуг, выполненных собственными силами.

За истекший 2015 год объем отгруженных товаров, выполненных работ и услуг собственными силами по чистым видам экономической деятельности по ЧМР, увеличился более чем на 15% к уровню 2014 года и составил 12142,9 млн.рублей.

Анализ состояния промышленности

За последние годы структура экономики района не изменялась. Как и в прежние годы, основную долю в ней занимает промышленность. В динамике отраслевой структуры с 2011 по 2015 годы увеличился удельный вес строительства с 1,2% до 5%, бюджетной сферы с 2% до 5,2% и прочих отраслей с 0,4% до 2,2%. Сократился удельный вес промышленности с 49,6% до 48,2%, малого предпринимательства с 36,9% до 33,7%, сельского хозяйства с 8% в 2011 году до 3,7% в 2015 году.

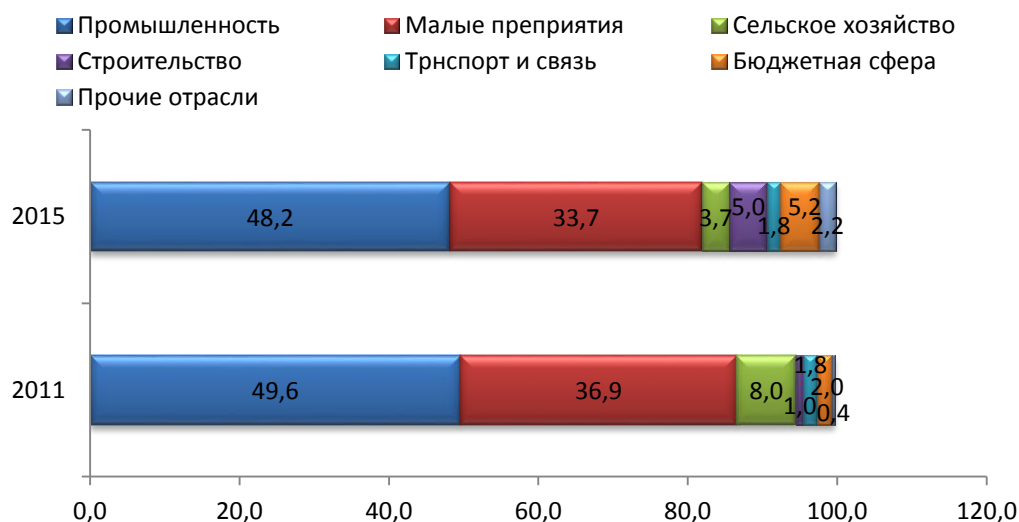


Рис. 1 Динамика структуры экономики по отраслям
Чистопольского муниципального района, %

За 2015 год крупными и средними предприятиями города и района отгружено промышленных товаров собственного производства, выполнено работ и услуг на сумму 8589,2 млн. рублей, что составляет 123,7% к уровню 2014 года (14-е место по Республике Татарстан).

Индекс промышленного производства в январе-декабре 2015 года по сравнению с соответствующим периодом прошлого года составил 104,4% (по РТ- 100,4%), что наглядно представлено в диаграмме.

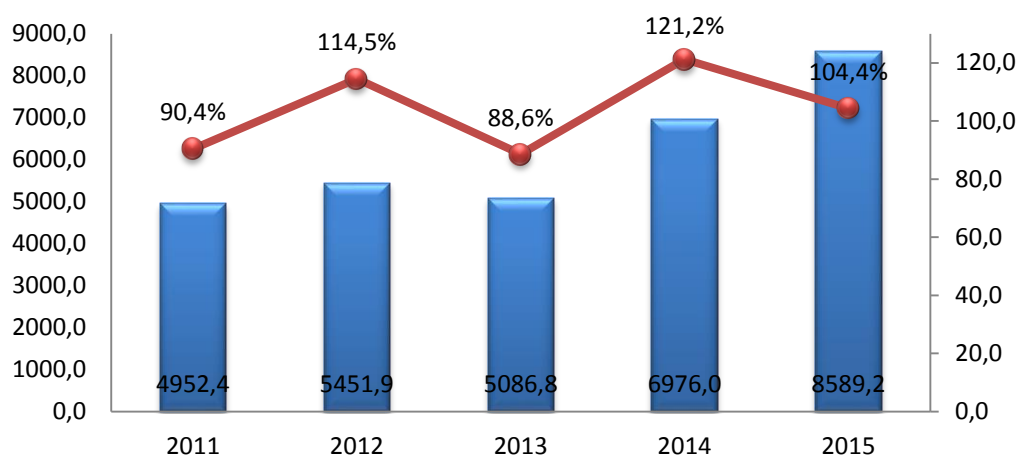


Рис. 2 Динамика объемов отгруженной промышленной продукции и индексов промышленного производства, млн. руб.

Ключевыми отраслями промышленности ЧМР являются машиностроение и приборостроение, а также пищевая и перерабатывающая промышленность. В совокупности данные отрасли стабильно обеспечивают более 90% промышленного производства.

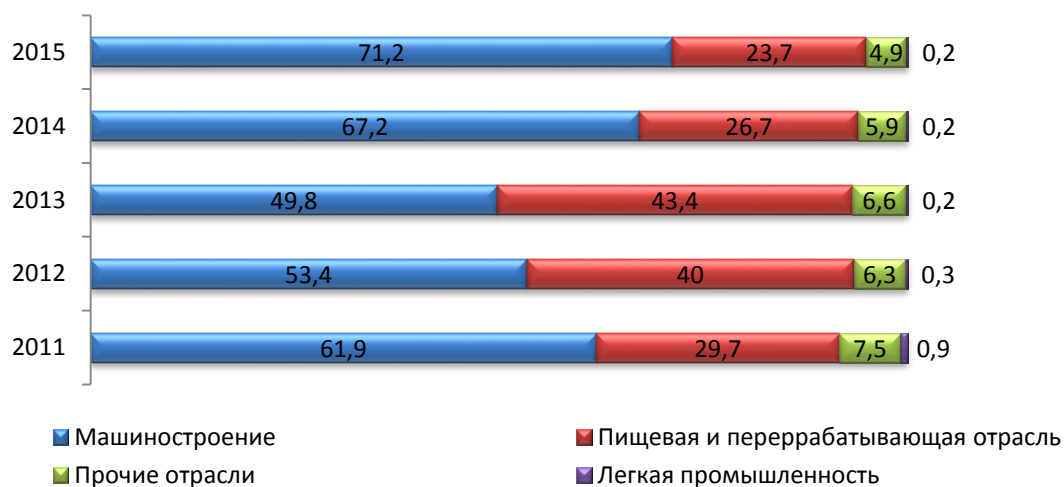


Рис. 3 Доля основных отраслей промышленности в общем объеме отгруженной промышленной продукции, %

Экономика города носит моноотраслевой характер: более 70% объема промышленной продукции приходится на предприятия машиностроения, индекс промышленного производства в 2015 году составил 114,5%.



Рис.4. Динамика работы предприятий обрабатывающих производств

Наибольший рост производства продукции достигнут такими предприятиями, как: ООО ПКФ «Бетар» (производство приборов учета энергоресурсов), ПФ ООО «Континентал Аутомотив РУС» (производство комбинаций приборов для автомобилей), ООО «Новые технологии» (производство изделий для нефтяной и газовой промышленности), ООО НТЦ «Восток» (производство часовых механизмов и инновационной продукции).

Данные предприятия ежегодно наращивают объемы производства и стабильно увеличивают численность работников.

ЗАО ЧЗ «Восток» — единственный в России часовой завод, имеющий полный (замкнутый) цикл производства часовых механизмов и механических наручных часов. Производство часов «Командирские», «Амфибия», «Восток» Чистопольский часовой завод изготавливал их по заказу Министерства Обороны СССР для командного состава. Высокоточные, противоударные, водонепроницаемые и пыленепроницаемые – эти часы по сей день выпускаются в нашем городе.

Предприятие «Восток-Амфибия» вошло в проект поставки компонентов для производства нового легкового автомобиля на АвтоВАЗе и в проект «Президентский кортеж».

Наблюдается рост по предприятиям пищевой промышленности. По итогам 2015 года темп роста отгруженной продукции увеличился на 10% к аналогичному периоду прошлого года и составил 2038,6 млн. рублей.



Рис.5 Динамика показателей работы предприятий пищевой и перерабатывающей промышленности

В данной отрасли работают такие предприятия, как: Чистопольский филиал АО «Зеленодольский молочноперерабатывающий комбинат», ОАО «Чистопольский хлебозавод», филиал ОАО «Татспиртпром» «Чистопольский ликероводочный завод».

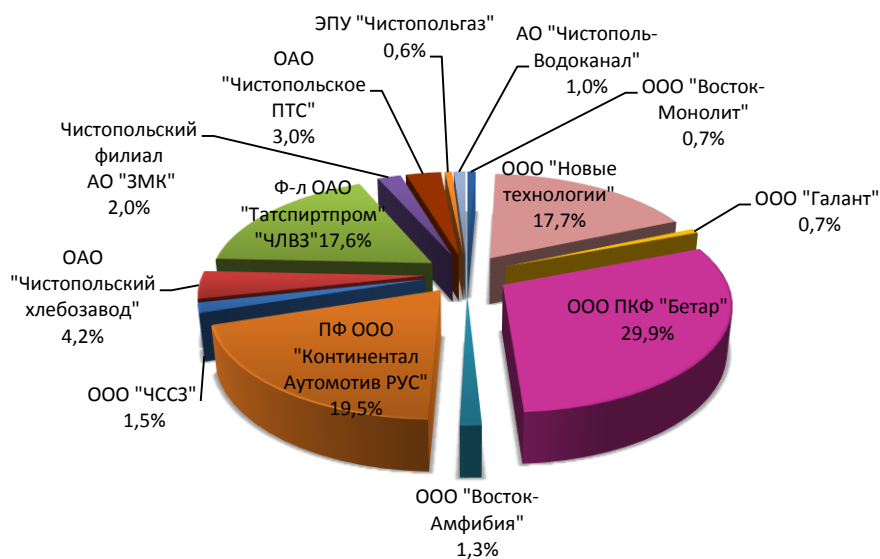


Рис. 6 Доля предприятий в производстве промышленной продукции за 2015 год

Как видно на диаграмме, в 2015 году в структуре производства продукции промышленных предприятий большую долю составляют предприятия машиностроения и металлообработки, а также пищевой и перерабатывающей промышленности:

- ООО ПКФ «Бетар» - 29,9%;
- ООО ПФ «Континентал Аутомотив РУС» - 19,5%;

- ООО «Новые технологии» - 17,7%;
- Филиал ОАО «Татспиртпром» «Чистопольский ликероводочный завод» - 17,6%;
- ОАО «Чистопольский хлебозавод» - 4,2%;
- Чистопольский филиал АО «ЗМК» - 2,0%;

Акционерное общество «Радиокомпания «Вектор» дважды стало резидентом Инновационного центра «Сколково» с уникальными проектами.

Предприятие ООО «Квест», выпускающее светодиодные светильники, получили от американской компании CREE (КРИ), мирового лидера в производстве кристаллов и светодиодов, авторизацию на право использования логотипа данной компании на выпускаемую продукцию предприятия. В рамках реализации программы энергосбережения предприятие разработало и внедряет на рынок Авторизированную Систему Управления Наружным Освещением.

ООО «Татполимер» в настоящее время выпускает более 70 видов продукции противопожарного, сантехнического, кровельного, сельскохозяйственного назначения, поставляемого по всей России, от Калининграда до Владивостока, и в ближайшее зарубежье. По программе импортозамещения выпускают кровельные воронки и обратные клапаны, которые раньше делали только западные компании.

Финансовый капитал используется экономикой (промышленностью) с целью создания добавленной стоимости, наращивания объемов производства, модернизации оборудования, с конечной целью – успешного ведения экономической деятельности.

В настоящее время на территории района широко представлены филиалы банков, страховых компаний, представительства различных фондов.

Потребность предприятий в кредитовании оценивается в 10 раз выше текущих объемов. По оценкам для успешного ведения бизнеса процентная ставка кредита для инвестиций в развитие должна быть на уровне средней рентабельности предприятий 4-5% в год. Средневзвешенные процентные ставки кредитных организаций по кредитным операциям в 2015 году составили более 18%. С этим связан тот факт, что из-за высоких процентных ставок банками города выдано кредитов предприятиям на 37% меньше уровня 2014 года.

Сумма вкладов населения ЧМР на 01.01.2016г. составила 4 млрд. 285 млн.рублей, что на 10% или на 388 млн.рублей больше соответствующего периода 2015 года. Район занимает 5 позицию после таких городов как: Казань, Набережные Челны, Альметьевск, Нижнекамск.

Показатели социально-экономического развития за 2011-2015 годы

Анализ социально-экономического развития ЧМР за период 2011 - 2015 годы характеризуется следующими показателями (Таблица 3).

Таблица 3. Динамика основных показателей социально - экономического развития ЧМР за период 2011 – 2015 гг.

Показатели	2011 г.	2012 г.	2013 г.	2014 г.	2015 г.
Численность постоянного населения на начало года, тыс.чел.	79,90	79,73	79,52	79,36	79,00
в %к предыдущему году	99,7	99,8	99,7	99,7	99,5
Валовой территориальный продукт - всего (в действующих ценах), млн.руб.	11244,3	12223,7	13196,6	14329,8	16118,6 (оценка)
в %к предыдущему году	104,5	108,7	108,0	108,6	105,4
Доля малого и среднего бизнеса в валовом территориальном продукте, %	33,7	37,1	36,6	35,0	34,3
Доля инновационных производств в общем объеме промышленного производства, %	0,03	0,03	0,03	0,03	24,91
Объем отгруженных товаров собственного производства, выполненных работ и услуг собственными силами (в действующих ценах), млн.руб.	6323,7	7698,1	8013,6	10526,3	12142,9
в %к предыдущему году	105,1	121,7	104,1	131,4	115,4
Оборот малых (включая микропредприятия) и средних предприятий (в действующих ценах), млн.руб.	6436,9	7402,8	7263,4	8452,9	9655,9 (оценка)
в %к предыдущему году	102,3	115,0	98,1	116,4	114,2
Валовая продукция сельского хозяйства во всех категориях хозяйств (в действующих ценах), млн.руб.	3507,3	3417,6	3558,4	4150,1	4851,6 (оценка)
в %к предыдущему году	140,2	97,4	104,1	116,6	116,9
Объем инвестиций в основной капитал за счет всех источников финансирования (в действующих ценах), млн.руб.	1779,70	1 800,91	2331,19	1985,38	3564,34
в %к предыдущему году	108,3	101,2	129,4	85,2	179,5
Оборот розничной торговли (в действующих ценах), млн.руб.	6604,9	7074,1	7571,3	8157,6	8619,2
в %к предыдущему году	100,6	107,1	107,0	107,7	105,7
Объем платных услуг населению (в действующих ценах), млн.руб.	1668,9	1697,0	1684,7	1930,6	1398,3
в %к предыдущему году	108,1	101,7	99,3	114,6	72,4

Фонд заработной платы, млн.руб.	3630,0	4223,3	4537,7	5006,2	5265,8
Среднесписочная численность работающих, чел.	21125	20793	20169	20259	19951
Начисленная среднемесячная заработная плата на одного работника, руб.	14319,5	16925,8	18748,5	20592,5	21994,8
Численность безработных зарегистрированных в службах занятости (на конец периода), чел.	1398	1375	720	385	250
Уровень зарегистрированной безработицы, %	3,72	3,66	2,01	0,99	0,64
Денежные доходы на душу населения (в среднем за месяц), руб.	12113,5	14660,9	15738,4	19055,9	20419,7
в %к предыдущему году	105,7	121,0	107,3	121,1	107,2
Поступление налоговых и неналоговых платежей в местный бюджет, млн.руб.	528,8	664,3	732,8	658,3	877,3

Как видно из таблицы 3, темпы роста некоторых основных показателей социально-экономического развития ЧМР превышают среднереспубликанские показатели. Так, объем отгруженных товаров вырос на 15,4% (по республике - на 10,6%), валовая продукция сельского хозяйства - на 5,9%. Отмечается рост розничного товарооборота – 105,7% при снижении данного показателя по республике на 0,6%. Рост заработной платы составил 113,1%, что выше значения показателя по республике (105,7%).

При снижении численности населения ЧМР в 2015 году (99,5%) упала и среднесписочная численность работающих на 2,3% при одновременном снижении на 35% зарегистрированного числа безработных.

Проблемы:

- кадровое старение;
- предприятия поставлены в неравные экономические условия в сравнении с предприятиями, находящимися в особых преференциях, ОЭЗ и ТОР.

Состояние малого и среднего предпринимательства.

Субъекты малого и среднего предпринимательства осуществляют деятельность во всех отраслях экономики города и района.

По состоянию на 01.01.2016 года на территории района находится 526 малых и 14 средних предприятий, а также 1898 индивидуальных предпринимателя.



Рис. 7 Распределение малых предприятий по видам деятельности, в %

На малых и средних предприятиях города в 2015 году численность работающих составила 6593 человека, темп роста сохранился на уровне 2014 года. Оборот малых и средних предприятий города в 2015 году составил более 13 млрд. рублей, темп роста к уровню 2014 года составил 98%.

В 2015 году предпринимателями района получено 5 грантов на общую сумму более 11 миллионов рублей. В программе 50/50 приняли участие и выиграли 2 предприятия: "Кама пласт групп" и "Диодные технологии" на общую сумму более 11 миллионов рублей. Субъекты малого бизнеса также участвуют в программах: выдача поручительств Гарантийного фонда Республики Татарстан, микрозаймов. По программе самозанятости на открытие собственного дела безвозмездно около 2 млн. рублей, получили поддержку 16 безработных граждан.

Предприятие АО «Радиокомпания «Вектор» принимало участие в конкурсе «Развитие 15-2», организованном Федеральным Фондом Содействия Развитию малых форм предприятий в научно-технической сфере («Фонд Бортника»), и успешно защитило проект на проведение научно-исследовательских и опытно-конструкторских работ (НИОКР) по теме: «Разработка технологии изготовления опытных образцов волноводных устройств и элементов СВЧ диапазона из углеродосодержащих термопластиков с токопроводящими металлопокрытиями». Общая сумма выигранного гранта составляет 21,0 млн. руб., в том числе 14 млн. руб. – это средства Фонда и 7 млн. руб. – это средства, направленные на софинансирование проекта.

Предложенная Радиокомпанией «Вектор» уникальная аддитивная технология изготовления волноводных устройств и элементов миллиметрового диапазона длин волн (ММДВ) из углеродосодержащих термопластиков методом

3D–принтинга (технология быстрого послойного создания физического объекта с помощью 3D принтера) является инновационным продуктом в конструировании и получении сверхлегких антенно-фидерных устройств радиотехнических систем как наземного, так и космического базирования. При этом время, необходимое на разработку и получение изделия, сокращается в 7 раз, а это, соответственно, в разы уменьшает его себестоимость.

Проблемы:

- низкая деловая активность населения;
- не развита система платных бытовых услуг, в связи с близостью крупных городов;
- отсутствие финансовых ресурсов.

Задачи:

- увеличение количества малых предприятий в реальном секторе экономики;
- увеличение доли малого и среднего предпринимательства до 50% к 2030 году.

Перспективы:

- развитие за счет туристического кластера;
- развитие в области сельхозпереработки.

Состояние агропромышленного комплекса

Наряду с промышленностью вклад в экономику района вносит аграрный комплекс. В районе работают такие крупные агрофирмы, как: «Сэт иле Чистай», «Джукетау», Агрофирма «Кулон», «ТатАгро», «Транс Агро». Самостоятельно работающие хозяйства: «Кутлушкино», «Закамье Агро», «Родник», «Акбулат», «Луч», «Чистопольские зори» и 72 фермерских хозяйства. Среднегодовая численность работающих в сельскохозяйственной отрасли по всем категориям хозяйств на 1 января 2016 года составила 1361 человек.

Объем валовой продукции сельского хозяйства за 2015 год составил 2124,4 млн. руб. или 110% к соответствующему уровню прошлого года. Доля производимой продукции крестьянскими (фермерскими) хозяйствами в общем объеме сельхозпродукции составляет около 26%.

В севообороте более 52 тыс.га посевной площади занято под зерновые культуры. В 2015 году на полях района было собрано 104 тыс.тонн зерна со средней урожайностью 21 ц/га. Было реализовано более 12 тыс. тонн

продовольственной пшеницы, более 10 тыс. тонн рапса, подсолнечника, кукурузы на зерно.

Поголовье КРС составляет 20,2 тыс. голов. Животноводами района произведено более 29,9 тыс. тонн молока, это 100% к уровню прошлого года и 1,6 тыс. тонн мяса или 81,5% к предыдущему году.

На развитие сельскохозяйственного производства влияет и состояние, и наличие сельскохозяйственной техники. В последние годы идет обновление имеющегося машинно-тракторного парка на современные, технически усовершенствованные машины.

В настоящее время в хозяйствах района имеется в наличии 362 трактора, 105 зерноуборочных комбайнов, в т. ч. 38 импортных.

Нагрузка на 1 эталонный трактор по району составляет 230 гектаров пашни, на 1 зерноуборочный комбайн - более 435 га зерновых, а в некоторых хозяйствах более 500 га, что превышает оптимальную нагрузку в несколько раз.

Проблемы:

- район «рискованного» земледелия;
- высокая нагрузка на имеющуюся технику;
- нехватка квалифицированных кадров.

Задачи:

- обеспеченность продовольственной безопасностью района чмр.

Перспективы развития:

- развитие коневодства;
- развитие рыбоводства;
- развитие овощеводства;
- увеличение добавленной стоимости за счет развития переработки продукции сельского хозяйства.

Потребительский рынок и сфера услуг.

Потребительский рынок и сфера услуг – одна из важнейших и активно развивающихся отраслей экономики республики, призванная стабильно и на высоком уровне обеспечивать жителей товарами и услугами. Потребительский рынок находится в непосредственной зависимости от других рынков, влияет на денежные доходы, платежеспособность населения, регулирует товарно-денежные отношения и способствует развитию конкурентоспособности отечественных товаров и всего рыночного механизма. По объемам оборота розничной торговли и общественного питания Республика Татарстан входит в

первую десятку среди регионов Российской Федерации.

По состоянию на 1 января 2016 года по ЧМР - 702 предприятия сферы потребительских услуг, в 2014 году - 685 предприятий; рост к уровню прошлого года составил 2,5%.

Торговую деятельность осуществляют 523 предприятия розничной торговли, в том числе по городу Чистополь - 423 предприятия, в сельской местности - 100 предприятий розничной торговли. За 2015 год открылось всего 15 магазинов.

Товарооборот предприятий торговли за 2015 год составил 8619,2 млн. рублей, или 105,6 % к уровню 2014 года (+461,6 млн. руб.)

На одного жителя города и района за 2015 год реализовано товаров на сумму 88,5 тысяч рублей, в 2014 году - 85,6 тысяч рублей; рост составил 3,4%.

Численность работающих в стационарных предприятиях торговли - 3216 человек. Средняя заработная плата - 14175 рубля, в 2014 году - 13500 рублей; рост к уровню прошлого года 5%.

Первостепенная роль отводится состоянию работы торговых предприятий с местными товаропроизводителями пищевой промышленности. Анализ балансов основных продовольственных товаров свидетельствует о том, что товарные ресурсы по важнейшим видам формируются в большей степени за счет республиканского производства. В общем объеме продаж по городу и району реализация товаров местного производства составляет более 70 %.

На 1 января 2016 года в городе и районе действуют 104 предприятия общественного питания на 4674 посадочных места, в том числе столовых при промышленных предприятиях – 5, при общеобразовательных учреждениях – 32, и общедоступных предприятий общественного питания 63, в том числе в районе -7.

Товарооборот общественного питания за 2015 год составил 330,9 млн. рублей, рост к уровню 2014 года - 4,0 % (+13,3 млн. руб.).

Доля продукции собственного производства составляет 67 % от общего оборота общественного питания. На одного жителя города и района оказано услуг общественного питания на сумму 4177 рублей, рост на 5,0 % к уровню прошлого года. Численность работающих на предприятиях общественного питания - 573 человека, средняя заработная плата составила 10690 рублей, рост на 9,0 % к уровню 2014 года.

Также важным сектором обслуживания населения остается розничная торговля на рынках города. На территории города расположены 2 рынка по реализации продовольственной и непродовольственной группы товаров.

Товарооборот рыночной торговли за 2015 год составил 660,4 млн. руб., по сравнению с 2014 годом отмечен рост на 2%. Товарооборот рынков от общего объема товарооборота составляет 9,4%.

В ЧМР всего 63568 квадратных метров торговых площадей, с учетом рынков; в 2014 году площадь составляла 60971 квадратных метров; рост составил 4,2 %, в том числе по городу - 60758 кв. метров, в сельской местности - 2810 кв. метров. На тысячу жителей приходится 994,2 квадратных метров (с учетом рынков), без учета рынков - 908 квадратных метров.

За 2015 год объем платных услуг, оказываемых населению предприятиями и учреждениями, составил 1398,3 млн. рублей, темп роста к 2014 году составил 72,4%.

На тысячу жителей города и района приходится 811,0 квадратных метров (с учетом рынков), без учета рынков - 744,0 кв.м. торговых площадей. В соответствии с постановлением Кабинета Министров РТ от 31.12.2013 года №1126 утвержден норматив минимальной обеспеченности населения площадью торговых объектов по Республике Татарстан, норматив составляет по Республике Татарстан 599,1 кв. метров, по городу Чистополь - 432,5 кв.м.

В настоящее время обеспечение жителей услугами торговли в малонаселенных пунктах муниципального района осуществляется Чистопольским потребительским обществом (РайПО), согласно утвержденного графика. Разработан порядок предоставления субсидий из бюджета ЧМР на возмещение части затрат по возмещению убытков по выездной торговле в малонаселённые населенные пункты и пункты, не имеющие на территории торговых объектов (магазинов, киосков).

Роль и место ТОСов города Чистополь в общественном самоуправлении

При любой общественно-экономической формации работа с населением требует особого внимания. Остро не хватало общедоступного общественного института для самореализации интересов людей. И таким институтом сейчас становятся Территориальные общественные Советы местного самоуправления - ТОСы, которые обеспечивают связь между обществом и органами местного самоуправления, а через них - и с государством. Они действуют «снизу вверх», являются проводником народной инициативы.

В Чистополе на сегодняшний день создано восемь территориальных общественных самоуправлений, которые сумели мобилизовать жильцов многоквартирных домов на благоустройство своих придомовых территорий. Организованы различные кружки для всех возрастных категорий, в городе

открылись новые детские игровые площадки, которые были построены на условиях софинансирования (50/50 – средства бюджета и граждан).

В плотном графике работы каждого ТОСа не только проведение мероприятий, но и встречи с людьми, помощь в решении возникающих вопросов, правовые консультации, практика депутатских запросов, организация благотворительной помощи, решение экологических проблем города. Так, родник «Аксакал», который несколько лет был в запустении, сегодня приобрел новый облик и стал любимым местом отдыха жителей. В акции «Чистые берега» приняло участие более полутора тысяч активистов ТОСов. В большинстве микрорайонов имеются Опорные Пункты Общественного Порядка, тесно взаимодействующие и входящие в состав Советов ТОСов. Через них осуществляется работа по формированию выхода на дежурство Добровольных Народных Дружин от предприятий.

За счет Грантов, полученных ТОСами, проведены работы по благоустройству, построен пешеходный мост в микрорайоне Мебельной фабрики.

Туризм.

Чистополь является историческим поселением России федерального значения и одним из центров Республики Татарстан, привлекательных с точки зрения развития туризма. Так же, как Болгар, Свияжск и другие провинциальные республиканские центры, Чистополь имеет богатую историю, ведущую отсчет с древних времен.

На территории Чистопольского района находился известный болгарский и золотоордынский город Джукетау.

Центр Чистополя состоит из памятников жилой, гражданской, общественной, культовой и торгово-промышленной архитектуры, которые возводились по особым индивидуальным неповторимым проектам, а это 144 объекта культурного наследия.

В 2013 г. Постановлением Кабинета Министров Республики Татарстан Исторический центр Чистополя отнесен к Достопримечательному месту регионального значения, территория которого составляет 160 гектаров.

Но по-настоящему выгодно Чистополь отличает от других исторически привлекательных городов России и Татарстана период Великой Отечественной войны 1941-45 гг., когда в город на Каме были эвакуированы более 200 деятелей литературы и искусства. Имена Бориса Пастернака, Николая Асеева, Леонида Леонова, Михаила Исаковского, Константина Федина, Марины Цветаевой, Анны Ахматовой, Василия Гроссмана, Александра Твардовского, Алексея Суркова, Виктора Бокова и других известных советских литераторов связаны с

Чистополем военного времени. Связи с писательскими семьями, музей-заповедник поддерживает и по сей день.

Чистополь является уникальным местом, которое хранит яркие страницы истории, поэтому с 2012 года здесь ведется активная работа по развитию туризма и музейного дела. В настоящее время разработана Программа развития туризма. В 2014 году подписано постановление Кабинета Министров Республики Татарстан «О создании Чистопольского государственного историко-архитектурного и литературного музея-заповедника».

Идея его создания соответствует поручению Президента Российской Федерации Владимира Владимировича Путина «О разработке комплекса мер по поддержке исторических поселений России» и «Концепции развития музейной деятельности в России до 2020 года», разработанной Министерством культуры Российской Федерации.

В рамках проекта Министерства культуры России и Всемирного банка «Сохранение и развитие исторических городов и поселений» Чистополь вошел в число победителей. Благодаря этому будет проводиться комплекс мероприятий по реставрации объектов культурного наследия, благоустройству города, поддержке проектов музея-заповедника, развитию туристического потенциала. Сумма гранта составляет 40 млн.долларов.

В течение 2015 года наблюдался значительный рост турпотока. Город посетило 38 тысяч человек, зафиксировано 79 судозаходов туристических теплоходов. Совокупный доход учреждений, задействованных в сфере туризма, составил около 36,5 млн.рублей.

Проблемы:

- неразвитый автотранспортный парк туристических автобусов для перевозки туристов с теплоходов в период навигации;
- недостаточность мест размещения в городе (гостиниц) для туристов;
- отсутствие экологических отелей для размещения в районе в целях развития экологического вида туризма;
- требуется реставрация многих объектов культурного наследия в историческом центре и развитие музейного комплекса;
- не развит туристический сервис (услуги питания и т.д.);
- отсутствие круглогодичного туризма.

Задачи:

1. Сохранение культурного наследия.

2. Формирование конкурентоспособного туристского продукта, обеспечивающего позитивный имидж и узнаваемость города Чистополя на туристическом рынке.

4. Проведение активной рекламной деятельности, направленной на продвижение туристских ресурсов города Чистополя на российский и международный туристические рынки.

5. Повышение конкурентоспособности туристских услуг за счёт улучшения качества обслуживания туристов.

6. Поддержка развития малого и среднего предпринимательства в сфере туризма.

7. Развитие инфраструктуры туризма путём привлечения российских и иностранных инвестиций для реконструкции и создания новых туристских объектов.

8. Развитие гостиничных, ресторанных, сервисных, транспортных, информационных услуг, услуг связи в соответствии с международными стандартами.

9. Развитие межрегиональных и международных туристских связей на основе взаимной выгоды.

10. Возрождение, развитие и освоение новых туристских ресурсов города Чистополя и Чистопольского района.

11. Развитие видов туризма, способных обеспечить устойчивое и рентабельное развитие туристской отрасли.

12. Поддержка народных промыслов и ремесел и производства сувенирной продукции.

13. Проведение традиционных имиджевых мероприятий, способствующих брендингованию территории.

14. Обеспечение безопасности туристов.

4. Конкурентные преимущества

Несмотря на наличие перечисленных проблем, у района есть конкурентные преимущества.

4.1. Транспортно-логистическая инфраструктура

Транспортно-логистическая инфраструктура ЧМР образована водными путями и автомобильными дорогами регионального или межмуниципального значения, на пересечении которых располагаются транспортные узлы. Планировочное начертание дорожной сети и система расселения сложились исторически с учетом природно-географических, геополитических, социально-экономических и других факторов.

По территории ЧМР проходит участок автомобильной дороги федерального значения Р-239 «Казань – Оренбург» - Акбулак – граница с Республикой Казахстан, протяженностью 50,7 км III технической категории».

Дорожная сеть Чистопольского района относительно высокоплотная. Протяженность автомобильных дорог регионального и межмуниципального значения в границах Чистопольского муниципального района на 1 января 2016 года составляет 282,9 км, в том числе с асфальтобетонным покрытием – 255,1 км, с переходным типом покрытия – 9,9 км, грунт – 17,9 км.

На территории города имеется Речной порт с пассажирским и грузовым причалами, порталным краном для погрузки нерудно-строительных материалов (ОПГС, речной песок). Пассажирские перевозки осуществляет пассажирский теплоход «МО-123», грузовые перевозки осуществляют 9 единиц буксирного флота. Погрузочно-разгрузочные работы производятся 3 плавучими кранами.

Общая протяженность участков нефтепроводов, расположенных на территории Чистопольского района, составляет 20,7 км.

Общая протяженность уличной газовой сети составляет 573 км.

Строительство скоростной автомагистрали «Европа - Западный Китай», которая в том числе будет проходить по территории ЧМР, не только поднимает на более качественный уровень транспортное сообщение, но и может способствовать развитию транспортно-логистической инфраструктуры и придорожного сервиса вдоль автомагистрали.

4.2. Кадры и трудовые ресурсы

Рынок труда является одним из индикаторов, состояние которого позволяет судить о национальном благополучии, стабильности, эффективности социально-экономических преобразований. Складывающаяся многоукладная экономика и ее структурная перестройка предъявляют новые требования к качеству рабочей силы, ее профессионально-квалификационному составу и

уровню подготовки, обостряет конкуренцию между работниками. Тем самым актуализируются задачи выяснения влияния факторов, которые формируют процессы на рынке труда, оценки закономерностей, тенденций и перспектив его развития.

Занятость населения составляет необходимое условие для его воспроизводства, так как от нее зависят уровень жизни людей, издержки общества на подбор, подготовку, переподготовку и повышение квалификации кадров, на их трудоустройство, на материальную поддержку людей, которые лишились работы. Поэтому такие проблемы, как занятость населения, безработица, конкурентоспособность рабочей силы и в целом рынок труда, актуальны как для района, так и для экономики страны в целом.

Специфика социально-экономического положения территории подтверждается высокими абсолютными значениями численности занятых в экономике и среднесписочной численностью работающих на крупных и средних предприятиях.

Вместе с тем, по данным органов статистики, в 2015 году 3,8тыс. человек заняты на «сером» рынке труда и по сравнению с 2010 годом численность человек, занятых на «сером» рынке труда, снизилось на 43%, что говорит о положительных тенденциях развития района.

Необходимо учитывать, что «серый» рынок труда представляет собой периферию ядра первичного рынка или, другими словами, такой рынок концентрируется вокруг экономически развитых секторов социальной сферы. Этот вывод важен для выработки мер государственного регулирования рынка трудовых ресурсов.

Давление на рынок трудовых ресурсов оказывает и несинхронизированный с потребностями экономики выпуск специалистов из учреждений образования.

Учитывая, что основной спрос на высококвалифицированных специалистов будет обеспечен реальным сектором, значительное внимание уделяется популяризации рабочих и инженерных специальностей. Таких специалистов готовят в наших учебных заведениях (КАИ-«Восток», с/х техникум, медицинское училище и т.д.). Основной кузницей кадров является КАИ-«Восток».

Но сегодня мы озабочены тем, что с каждым годом сокращаются бюджетные места в этом учебном заведении, а специальность приборостроения не включена в Перечень востребованных профессий и специальностей, соответствующих приоритетным направлениям развития экономики РТ.

В связи с этим руководство района вышло с инициативой о включении этой специальности в перечень востребованных профессий на период 2017-2023

годы. По ходатайству Министерство труда, занятости и социальной защиты Республики Татарстан включит эту специальность в перечень востребованных профессий на период 2018-2024 годы. Также проблемой является и сокращение бюджетных мест.

4.3. Инвестиционная привлекательность

Период 2009-2013 гг. характеризовался динамичным ростом, в результате которого объем инвестиций в основной капитал в ЧМР вырос в 1,7 раза (достигнув в 2013 г. уровня 2331,2 млн. руб.).

Привлечение инвестиций продолжает оставаться необходимым условием роста экономики, решения социальных задач. За 2015 год объем инвестиций в основной капитал за счет всех источников финансирования составил 3564,3 млн.рублей или 179,5%, что выше среднереспубликанского показателя (по РТ – 113,7% и значительно выше многих районов с превалированием АПК).

Таблица 4. Динамика объема инвестиций в основной капитал по ЧМР за 200-2015 годы

Показатель	Годы						
	2009	2010	2011	2012	2013	2014	2015
Инвестиции в основной капитал за счет всех источников финансирования, млн.руб.	1348,1	1676,3	1779,7	1800,9	2331,2	1895,4	3564,3

В структуре инвестиций основная доля приходится на промышленные предприятия, которые направлены на модернизацию и развитие производства, эффективное использование производственных мощностей.

Показатель объема инвестиций в основной капитал (за исключением бюджетных средств) в расчете на 1 жителя в 2015 году составил 44112 рублей.

Повышению инвестиционной привлекательности ЧМР способствует созданный в 2010 году Бизнес-инкубатор. Уже сегодня через его стены прошли более 50 предпринимателей и компаний. С 2010 по 2015 год поддержку получили 7 резидентов и выпускников Бизнес-инкубатора на сумму более 10 млн. рублей. Резиденты являются участниками конкурсов и выставок в РФ и РТ.

Площадь бизнес-инкубатора, предназначенная в аренду, составляет 850,3 кв.м. и более 40 помещений для сдачи в аренду. На площадях инкубатора также располагается офис представителя НО «Фонд поддержки

предпринимательства». Сегодня число резидентов - 11, количество созданных рабочих мест - 43 единицы.

Во второй половине 2016 года планируется разместить в бизнес-инкубаторе еще 15 резидентов. На текущий конкурс подано уже 9 заявок. Суммарный объем отгруженной продукции резидентов бизнес инкубатора к концу 2016 года планируется увеличить до 450 млн.рублей.

Как очередная мера поддержки в нашем районе имеются две аккредитованные промышленные площадки муниципального уровня Стахеева и Гатина.

На промышленной площадке индивидуального предпринимателя Стахеева Ю.М. на сегодняшний день имеется 8 резидентов, основная деятельность – производство строительных материалов и конструкций. Общая выручка резидентов за 2015 год составила 51,5 млн.рублей, объем налоговых отчислений составил 2,7 млн.рублей. Численность рабочих мест - 57 человек.

В декабре 2015 года прошла аккредитацию и промышленная площадка индивидуального предпринимателя Гатина Хараса Хамзовича. Общая площадь площадки которого составляет 4 га. Имеются 4 потенциальных резидента.

Для развития аккредитованных площадок и на улучшение их инфраструктуры Решением городского Совета обе площадки были получены преференции в виде освобождения от уплаты земельного налога и налога на имущество.

Постановлением Кабинета Министров РТ №833 от 20.10.2010г. были утверждены Комплексный инвестиционный план развития города Чистополя и долгосрочная целевая программа «Комплексный инвестиционный план развития города Чистополя (на период 2010-2015 годов)».

На реализацию проекта «Строительство инженерной и коммунальной инфраструктуры индустриального парка «Чистополь» выделено 636 млн.рублей, в том числе:

- из бюджета РФ – 550,5 млн.рублей по ФЗ № 308-ФЗ от 02.12.2009г.,

- в том числе:

- 275,0 млн.рублей из бюджета РФ – дотации из федерального бюджета по доп. Соглашению №1 к Соглашению от 6 декабря 2010г. №01-01-06/06-506;

- 275,5 млн.рублей кредит РФ - из федерального бюджета по доп. Соглашению №1 к Соглашению от 6 декабря 2010г. №01-01-06/06-490 о предоставлении бюджету РТ из федерального бюджета бюджетного кредита на реализацию мероприятий по поддержке монопрофильных муниципальных образований РТ,

- из бюджета РТ – 85,5 млн.рублей,

в том числе:

- 41,5 млн.рублей дотации из бюджета РТ по доп. Соглашению №1 к Соглашению от 6 декабря 2010г. №01-01-06/06-506 о предоставлении бюджету РТ из федерального бюджета дотации на поддержку мер обеспечению сбалансированности бюджетов субъектов РФ;

- 39,0 млн.рублей РКМ РТ № 683-р от 20.04.2013г., (дополнительные средства на завершение строительства объектов инфраструктуры),

- 5,0 млн.рублей РКМ РТ № 2007-р от 16.10.2013г. (на ПНР по АГРС)

Индустриальный парк «Чистополь» представляет собой площадку площадью 292 гектара с подведенной к ней всей необходимой инженерной инфраструктурой: сетями электроснабжения (мощностью 8 МВт), газоснабжения (30 тыс.куб.м/час), водоснабжения (575 куб.м/час) и водоотведения (259 куб.м/час), на территории парка построен энергоцентр мощностью 45 МВт, проведены сети теплоснабжения, построены внутривозрастные дороги.

Площадь парка, которая размежевана на 35 участков площадью от 0,9 до 12,98 га, под размещение производств для резидентов составляет 227 гектаров.

Все земельные участки находятся в собственности муниципального образования «г. Чистополь» Чистопольского муниципального района Республики Татарстан, на каждый из них имеются свидетельства о праве собственности и кадастровые паспорта.

Парк ограничен объектами регионального значения. С запада от площадки на расстоянии 1,2 км расположен г. Чистополь, с востока площадка ограничена автомобильной дорогой регионального значения Чистополь-Нижнекамск, с юга - автомобильной дорогой «Казань-Оренбург» - «Чистополь-Нижнекамск».

На территории Парка помимо государственной поддержки действует особый льготный режим осуществления предпринимательской деятельности:

1. Пониженная ставка по налогу на имущество - в размере 0,1 процент вместо 2,2 процента (для резидентов Парка, заключивших Договор о реализации инвестиционного проекта с Министерством экономики Республики Татарстан, в соответствии с Законом Республики Татарстан от 28.11.2003 № 49-ЗРТ, установлена льготная ставка по налогу на имущество в размере 0,1 процента, вместо 2,2 процента на срок окупаемости проекта, но не более чем на 7 лет, а для предприятий, реализующих инвестиционные проекты в сфере машиностроения, срок предоставления налоговых льгот будет достигать 13 лет);

2. Пониженная налоговая ставка по налогу на прибыль - до 15,5 процента, вместо 20,0 процентов (Законом Республики Татарстан от 02.08.2008 № 53-ЗРТ понижена налоговая ставка до 15,5 процента (13,5

процента в части, зачисляемой в бюджет Республики Татарстан и 2 процента – в федеральный бюджет) для субъектов инвестиционной деятельности, созданных с целью реализации инвестиционных проектов в соответствии с Законом Республики Татарстан от 25.11.1998 №1872);

3. Решением Чистопольского городского Совета (от 03.11.2010 №2/6 «Об освобождении от арендной платы индивидуальных предпринимателей и юридических лиц, владеющих и пользующихся земельными участками на территории ИП «Чистополь» по договору аренды») инвесторы Парка освобождаются от арендной платы за землю до 7 лет.

4. Инвесторы получают созданную за счет средств государственного бюджета инфраструктуру для реализации бизнеса, что позволяет им снизить издержки на создание новых производств;

5. Бесплатное подключение к инженерным сетям.

Планируется строительство производственного корпуса общей площадью 7776 м², на территории индустриального парка «Чистополь» для размещения производств представителей малого и среднего предпринимательства на условиях аренды.

В дополнение к площадке Индустриального парка ресурсной базой для развития бизнеса и привлечения инвесторов является наличие более 17 тыс.кв.м. свободных производственных площадей на территории города: ИП «Стахеев» - 7423 кв.м., площадка ЧЧЗ «Восток» - 3393 кв.м., территория бывшей кондитерской фабрики - 3085 кв.м., территория бывшего мясокомбината – 1492 кв.м., территория бывшего кирпичного завода – 840,5 кв.м.

5. Институциональные факторы социально-экономического развития

ЧМР в соответствии с экономическим зонированием, предусмотренным Стратегией 2030, входит в Закамскую экономическую подзону.

Приоритетным направлением стратегического развития Закамской экономической подзоны, входящей в Казанскую агломерацию в рамках Стратегии – 2030, является интеграция территорий развития городских и сельских поселений.

Для достижения сформулированных выше целей и задач существует ряд проблем, часть из которых на планируемый период реализации Стратегии ЧМР носит системный характер. Причем решение этих проблем лежит не только в плоскости принятия управленческих и хозяйственных решений по их устранению на уровне Чистопольского муниципального района, но и в системе принятия подобных решений на уровне республики и Российской Федерации.

Разработке Стратегии ЧМР предшествовала работа по проведению стратегической сессии с участием руководителей и специалистов муниципальных районов, руководителей предприятий, предпринимателей, глав сельских поселений, входящих в Закамскую экономическую зону. Ее проведение было построено на результатах опросов Глав сельских поселений ЧМР и формирования институциональных факторов, которые и легли в основу проблем.

Были выделены 4 блока:

1. социально-экономический;
2. промышленный;
3. АПК;
4. туризм.

В каждом из блоков были выделены проблемы и прописаны пути решения. Исходя из анализа существующих проблем по блокам, выделены ключевые проблемы: низкая обеспеченность кадрами, низкое финансирование, недостаточно эффективная система взаимодействия с вышестоящими ведомствами, низкий уровень взаимодействия местного сообщества. Решение этих проблем мы видим в создании межмуниципального Совета.

Таблица 5 – Институциональная матрица

№	Институциональные факторы	Направления деятельности										
		Уровень принятия решения	Промышленность	Малый и средний бизнес	АПК	Туризм	Социальная сфера	Жилищно-коммунальное хозяйство	Строительный комплекс	Транспортный комплекс	Креативная инфраструктура	Экология
1	Человеческий капитал	ОМС										
2	Кадры и трудовые ресурсы	ОМС										
3	Инвестиционная привлекательность	ОМС, ИОГВ										
4	Экономическая самодостаточность	ОМС										

Интенсивность цвета в таблице 5 характеризует степень важности данного институционального фактора для социально-экономического развития ЧМР в целом и отдельных направлений деятельности.

Представленные институциональные факторы выбраны по принципу идентификации зон максимального риска и угроз появления институциональных ловушек при принятии управленческих решений, которые, как правило, после снижения внимания к ним возвращаются в прежнее состояние, а иногда и обостряют проблемы в этих секторах. Причем каждая из ловушек может иметь мультиплицирующий характер и обуславливать появление новых рисков и угроз в проблемно связанных секторах.

Кроме того, в институциональной матрице отмечен уровень управления, на котором формируются решения в рамках перечисленных институциональных факторов.

На основе анализа институциональной матрицы и в рамках влияния институциональных факторов на соответствующие направления деятельности, представленные в Чистопольском муниципальном районе, были сформулированы перечисленные в предыдущих разделах проблемы, препятствующие социально-экономическому развитию Чистопольского муниципального района. На рисунке 1 представлено дерево выявленных основных проблем и их функциональные причинно-следственные связи.

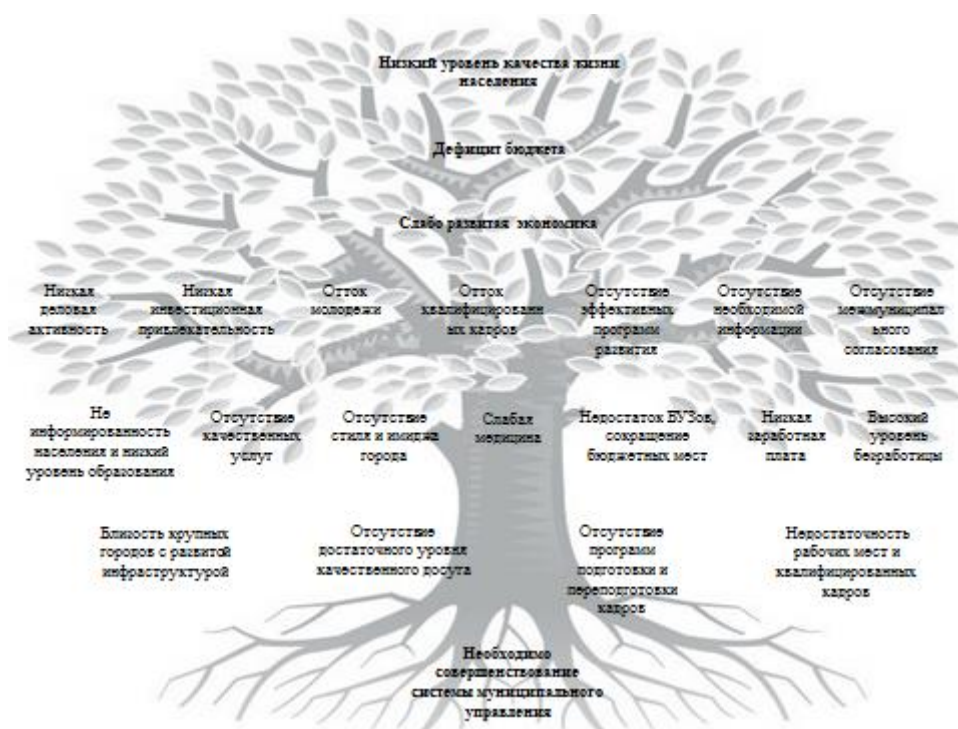


Рис.8 Дерево функциональных причинно-следственных связей

Очевидно, что реализация мероприятий потребует в том числе и финансовых ресурсов. Их расчетный объем приведен в Стратегии ЧМР, но в зависимости от возможностей бюджета и иных инвестиционных ресурсов, а также в зависимости от результативности реализации мероприятий Стратегии - 2030 эти параметры будут уточняться.

Мероприятия Стратегии ЧМР находятся в функциональной зависимости. Это означает, что невыполнение одного мероприятия может повлиять на сроки или содержание другого мероприятия, а также исключение его из перечня мероприятий или включение в перечень несколько других.

6. Характеристика проблем ЧМР

6.1. Демографическая ситуация

Проведенный анализ изменения демографической структуры населения за период 2011–2015 годы позволяет сказать, что наблюдается тенденция сокращения численности населения на 1111 человек.

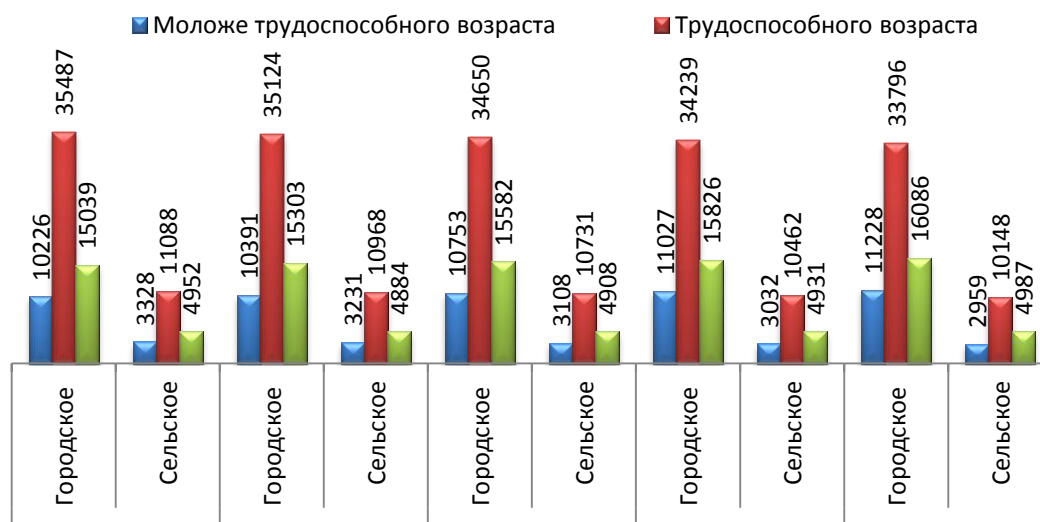


Рис. 9 Динамика возрастного состава городского и сельского населения ЧМР за 2011-2015год, чел.

Доля населения в трудоспособном возрасте составляет 55,5%, пенсионеров – 26,6%, молодежь трудоспособного возраста – 17,9%.

Как и по всей России, так и в ЧМР из общей численности населения на 01.01.2016г. преобладают женщины и составляют 53,8%.

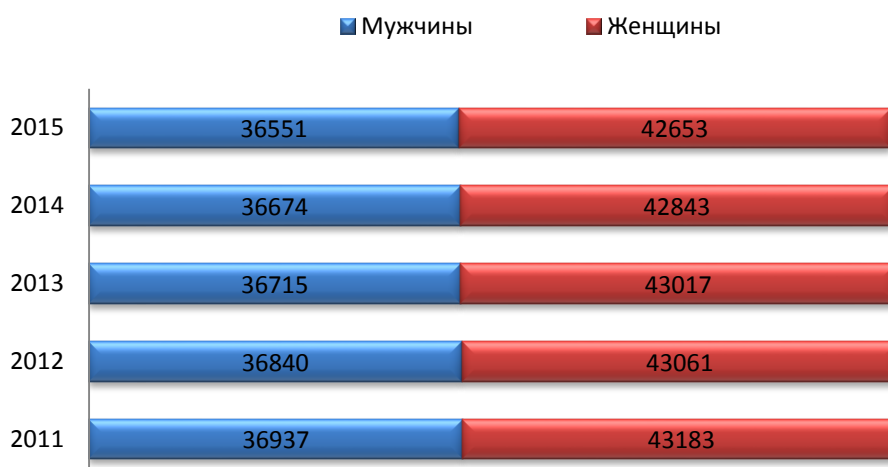


Рис.10 Динамика распределения населения в ЧМР по полу за 2011-2015 годы, чел.

Муниципальный район характеризуется достаточно высокой для малых российских городов долей пенсионеров в структуре населения – 26,6%. Пенсионеры являются крупнейшей социальной группой, поэтому необходима выработка особенной политики в отношении этой группы населения, учет ее интересов при разработке стратегии развития, тем более, что население «стареет». Если в 1999г. пенсионеры составляли 19,8%, в 2010г. – 23,7%, то в 2015г.- 26,6%.

Доля населения в трудоспособном возрасте сокращается, растет нагрузка на него пожилыми и детьми. Коэффициент демографической нагрузки на трудоспособное население города и района - 802,3 (Набережные Челны - 631,5, Нижнекамск - 607,8, Елабуга - 582,8).

Начиная с 1990 года, ситуация в ЧМР характеризуется продолжающимся процессом естественной убыли, связанной с превышением смертности над рождаемостью. Число умерших превысило число родившихся в 2015 году в 1,3раза.

Согласно проведенному в Стратегии - 2030 года анализу, Чистопольский район характеризуется отрицательным миграционным сальдо. По итогам 2015 года отрицательный миграционный прирост составил 0,2%. Несмотря на то, что за период с 2013 по 2015 годы наблюдается сокращение выбытия населения в трудоспособном возрасте (на 10,7%), при этом остаётся стабильно высоким отток в возрастных группах от 9-12%.

Многие молодые люди выражают желание жить в другом городе, в пределах республики население уезжает в Казань, где успешно функционирует ряд крупных вузов и существует диверсифицированный рынок труда. Если данные тенденции сохранятся и установка на жизнь в городе и районе среди молодежи год от года будет слабеть, то количество уезжающих будет и дальше расти, что станет серьезной проблемой для города и района. Миграционная проблема носит не столько количественный, сколько качественный характер: приезжают в город в основном жители сельских территорий, а уезжают в столичные крупные города выпускники вузов и молодые специалисты.

Удержание качественного человеческого потенциала должно быть основано на обеспечении жителям города и района качества городской среды, возможностей для получения образования, сохранения здоровья, организации досуга, занятий профессиональной деятельностью и других возможностей для самореализации.

Проблемы:

- сокращение численности молодежи города и трудоспособного населения;
- миграционный отток на учёбу, работу в столичные города;
- низкий приток в город квалифицированных специалистов и их семей;

- старение населения и рост нагрузки на трудоспособное население.

Задачи:

1. Обеспечение дальнейшего роста и стимулирования рождаемости.
2. Снижение смертности населения в трудоспособном возрасте.
3. Стимулирование миграции населения и ключевых специалистов для развития экономики города.
4. Популяризация семей, имеющих 3-х и более детей.

6.2. Рынок труда

Численность трудоспособного населения ЧМР имеет тенденцию к снижению. Так, в 2014 году численность составляла – 44701 человек, в 2015 году - 43944 человек. Снижение составило 757 человек.

Численность зарегистрированной безработицы по методологии МОТ по ЧМР на 01.01.2016 года – 3850 человек, уровень регистрируемой безработицы - 9,91%.

Уровень регистрируемой безработицы по ЧМР по состоянию на 01.01.2016 года снизился с 0,99% до 0,64% от численности экономически активного населения, что ниже среднереспубликанского показателя. Официально зарегистрированных безработных – 250 человек.

Вопрос по безработице в нашем городе стоит очень остро. Наряду с тем, что у предприятий существуют проблемы с подбором кадров по необходимым специальностям и профессиям, в тоже время безработные не могут трудоустроиться по предлагаемым вакансиям.

Под риском увольнения (в простое по вине работодателя и работа в неполном режиме) в течение 2014 года находились 88 работников, в течение 2015 года – 105 работников, в течение 1 квартала 2016 года - 111 работников.

Благодаря мероприятиям, направленным на снижение напряженности на рынке труда, не произошло массовых сокращений с предприятий города.

На реализацию дополнительных мероприятий, направленных на снижение напряженности на рынке труда, в 2015 году выделено и освоено 5120,6 млн.рублей, в том числе: по содействию самозанятости безработных граждан – 1881,6 млн.рублей, по возмещению работодателю части затрат по оплате труда инвалидов путем трудоустройства на оборудованные (оснащенные) рабочие места – 1926,5 млн.руб., по организации содействия в трудоустройстве незанятых инвалидов – 1090,35 млн.руб., по оказанию адресной поддержки гражданам, включая организацию их переезда в другую местность – 91,4 тыс.руб., по профессиональной подготовке и переподготовке женщин, находящихся в отпуске по уходу за ребенком до 3-х лет – 80,7 тыс.руб., по организации содействия в

трудоустройстве незанятых многодетных родителей и родителей воспитывающих детей-инвалидов – 50,0 тыс.рублей.

Таблица 6. Состояние рынка труда ЧМР на начало 2016 года.

Наименование мероприятий	Показатели на 01.01.2016г. (чел.)
Обратилось в службу занятости, всего:	6236
за содействием в поиске подходящей работы	2487
за информацией о положении на рынке труда	1797
за профессиональной ориентацией	1665
Поставлено на учет как ищущие работу	2487
в т.ч. незанятые граждане	1916
Признаны безработными, всего	1768
Назначено пособие по безработице	1768
Трудоустроено, всего:	1945
из них:	
незанятые граждане	1400
несовершеннолетние	545
Направлено на профессиональное переобучение безработных граждан, всего:	256
в т.ч. женщины	135
молодежь в возрасте 16-29 лет	144
Направлено на общественные работы	1709
Зарегистрировали предпринимательскую деятельность	16
Переселенцы (<i>адресная поддержка</i>)	8
Получили услуги по социальной адаптации	423
Численность безработных, состоящих на учете на 01.01.2015г.	250
по полу:	
Женщины	168
по возрасту:	

молодежь 16-29 лет	49
предпенсионного возраста	31
по причинам незанятости:	
уволившиеся по собственному желанию	74
Высвобожденные	99
имеющие длительный перерыв в работе	22
уволенные с военной службы	0
лица, освобожденные из мест лишения свободы	0
выпускники учебных заведений	0
по образованию:	
высшее профессиональное	100
среднее профессиональное	60
Среднее	82
Уровень безработицы (%) на 01.01.2016 г.	0,64
Средняя продолжительность безработицы (мес.)	5,4
Средний размер пособия (руб.)	3198,69
Потребность предприятий в работниках для замещения свободных рабочих мест, всего	151
из них: в рабочих профессиях	74

В структуре безработных, стоящих на учете в Центре занятости населения, 60% составляют лица, имеющие высшее образование. Основная причина в том, что заказчиками образовательных услуг являются родители, которые определяют профессиональный выбор своих детей.

6.3. Экономическая самодостаточность

Под экономической самодостаточностью ЧМР понимается уровень соотношения доходного потенциала ЧМР и закрепленных за ОМС ЧМР расходных полномочий. Основным индикатором оценки этого уровня является дефицит местного бюджета.

Бюджет ЧМР сбалансирован в процессе формирования бюджета Республики Татарстан на очередной плановый период с использованием

межбюджетных трансфертов. Доля собственных доходов в местном бюджете на 2016 год составляет 26,4 %.

Структура бюджета представлена в таблице 7, основную долю в налоговых доходах бюджета на 2015 год составляет НДФЛ (76,6%, собранных на территории ЧМР) в размере 445909,3 тыс. руб.

Объем субсидий и субвенций для реализации отдельных переданных полномочий, а также на обеспечение деятельности организаций социальной сферы составляет 1061641,2 тыс. руб.

Таблица 7. Структура консолидированного бюджета ЧМР

Наименование статьи	Факт 2015 тыс.руб.
Доходы местного бюджета, в т. ч.	197510,1
1. Налоговые доходы, из них:	567012,8
1.1 Налог на доходы физических лиц	445909,3
1.2. Единый налог на вмененный доход для отдельных видов деятельности	22044,7
1.3. Налог, взимаемый в связи с применением упрощенной системы	17970,8
1.4. Единый сельскохозяйственный налог	592
1.5. Налог на имущество физических лиц	10617,7
1.6. Земельный налог	62720,9
1.7. Государственная пошлина	6581
1.8. Прочие	576,4
2. Неналоговые доходы	295546,7
2.1. доходы от использования имущества, находящегося в государственной и муниципальной собственности	29723,9
2.2. Плата за негативное воздействие на окружающую среду	2809,2
2.3 Прочие доходы	263013,6
3. Акцизы	14774,7
4. Безвозмездные поступления из других уровней в том числе	1098175,5
- дотации	-
- субвенции	417361,1
- субсидии	644280,1

- иные доходы	30356,3
- прочие безвозмездные поступления	11382,4
- возврат остатков субсидий, субвенций и иных межбюджетных трансфертов, имеющих целевое назначение, прошлых лет	-5204,4
Расходы местного бюджета, в т. ч.	2002193,4
1. Общегосударственные вопросы	155729,4
2. Жилищно-коммунальное хозяйство	780049,2
3. Охрана окружающей среды	3081,1
4. Образование	901255,7
5. Культура, кинематография и средства массовой информации	95972,4
6. Здравоохранение	818,3
7. Социальная политика	34501,5
8. Прочие расходы	30785,8
Профицит, дефицит (-)	-26683,3

Что касается расходов на социальную сферу, то их объем формируется на основании установленных на республиканском уровне нормативов.

Бюджет развития столь незначителен, что за счет этих объемов невозможно реализовывать крупные инвестиционные проекты. В этой связи, безусловно, особого внимания требует привлечение внебюджетных инвестиций, а также расширение участия ЧМР в республиканских и федеральных проектах.

Таким образом, одной из наиболее серьезных проблем ЧМР является дефицит бюджета и отсутствие дополнительных налоговых и неналоговых доходов для решения на должном уровне вопросов местного значения, а также формирования бюджета развития.

Необходимо отметить также, что ряд предприятий, осуществляющих свою деятельность на территории ЧМР, зарегистрирован и в других муниципальных образованиях, что свидетельствует о части выпадающих из бюджета ЧМР налоговых доходах.

Решением данных задач является:

1. Нарращивание доходной базы путем развития новых предприятий на базе Индустриального парка «Чистополь»;
2. Инвентаризация земельных участков, имущества с целью вовлечения их в налогооблагаемую базу для дополнительного поступления неналоговых доходов.

7. Приоритетные направления социально-экономического развития

7.1. Формирование человеческого капитала.

К факторам, формирующим человеческий капитал, относятся демография и образование, к удерживающим факторам – здравоохранение, культура, коммуникации, занятость населения. Целью любого общества является формирование и накопление качественного человеческого капитала, который будет определять вектор развития, данного общества. На его формирование существенную роль оказывают институт семьи, образование, здравоохранение, государственная политика, идеология и религия, культура, окружающее пространство, сообщества и пр.

7.1.1. Динамика населения

В Стратегии определен вектор на пути к улучшению демографической ситуации района: привлечение инвестиций с целью создания дополнительных рабочих мест приведет к притоку молодежи, созданию семей и дальнейшему улучшению демографии. Тем самым в данных условиях необходимо создать рабочие места и условия, чтобы выпускники района, закончившие обучение в крупных ВУЗах, возвращались обратно в район, получали рабочие места, соответствующие их квалификации и, в свою очередь, давали району качественный и образованный человеческий капитал.

Целью демографической политики на период до 2030 года является преодоление негативных тенденций в демографическом развитии Чистопольского муниципального района и достижение основных задач достижения благоприятной демографической ситуации.

Реализация данной целевой установки может быть обеспечена в рамках следующих направлений и мероприятий:

- укрепление здоровья;
- снижение смертности (в том числе младенческой);
- увеличение продолжительности жизни;
- стимулирование рождаемости и укрепление семьи;
- обеспечение гарантий по социальной поддержке детей и молодежи, граждан старшего поколения;
- повышение качества жизни и уровня доходов населения района;
- активизация системы поддержки молодых семей в решении жилищных проблем;
- снижение оттока молодых людей из района.

Проблемы:

- естественная убыль населения;
- диспропорция рождаемости и смертности;
- низкая продолжительность жизни.

Задачи:

- увеличение рождаемости;
- увеличение средней продолжительности жизни к 2030 году до 75 лет (среднероссийский показатель);
- увеличение естественного прироста;
- активная политика в сфере предотвращения разводов; ведение воспитательно-просветительской деятельности во всех сферах образования и культуры;
- развитие института семьи, отцовства и материнства.

7.1.2. Образование – основа развития

Модернизация системы дошкольного, общего, дополнительного и профессионального образования является основой социального развития города и роста инновационной экономики. Одной из самых важных жизненных ценностей человека является получение качественного образования, которое возможно применить для достижения конкретной цели и повышения качества жизни.

В Чистопольском районе система образования представлена всеми уровнями (ступенями) образования: 45 учреждений дошкольного образования; 30 учреждений общего (школьного) образования; 1 (одно) муниципальное образовательное учреждение дополнительного образования детей; 3 образовательных учреждений среднего профессионального образования; 3 филиала вузов различных форм собственности.

Приоритетные направления:

- Дошкольное образование и раннее развитие.
- Общее (школьное) и среднее профессиональное образование
- Высшее образование во взаимодействии с бизнесом.
- Дополнительное образование детей.

Конкурентные преимущества:

- использование в детсадах новых креативных методик воспитания детей, направленных на формирование творческой личности, способности к самостоятельным поступкам, потребности ребёнка активно действовать в мире;
- созданы необходимые условия безопасного пребывания учащихся за счет

проведённого капитального ремонта во всех школах;

- существующая конкуренция между государственными и негосударственными вузами способствует повышению качества и вариативности образования.

В настоящее время образовательные учреждения участвует в реализации государственной программы Российской Федерации «Развитие образования на 2013-2020 годы», республиканских государственных программ «Развитие образования и науки Республики Татарстан на 2014-2020 годы», «Стратегическое управление талантами в Республике Татарстан на 2015-2020 годы». В целях совершенствования системы воспитания обучающихся, социально-педагогической поддержки становления и развития высоконравственной, ответственной, творческой инициативной, компетентной личности Кабинет Министров РТ утвердил «Стратегию развития воспитания обучающихся в Республике Татарстан на 2015-2025 годы».

Дошкольное образование и раннее развитие

Рост рождаемости породил проблему дефицита мест в дошкольных образовательных учреждениях. В ЧМР действует 46 организаций (22 из которых расположены в сельской местности), осуществляющих образовательную деятельность по образовательным программам дошкольного образования, присмотра и ухода за детьми (ДОО).

Во всех дошкольных образовательных учреждениях насчитывается 4 143 ребенка. Очередность в детские сады составляет 1 583 человека.

В дошкольных образовательных учреждениях активно предлагают различные методики по развитию ребёнка, индивидуальные занятия для детей, в детских садах работают высокопрофессиональные педагоги.

Ключевые вызовы внешней среды в системе дошкольного образования:

- кризис традиционной модели детства, вызванный глобализацией и информационным взрывом;
- изменившиеся условия взросления детей, отличие их опыта от опыта родителей;
- изменения в привычных механизмах семейного воспитания;
- ориентация родителей на карьеру, развитие «бикарьерных семей» вызывает нехватку времени родителей на воспитание ребенка, поэтому активное участие в жизни ребенка принимает вспомогательный персонал;
- сокращение общения в семье, недостаток совместных действий в семье, девиантное поведение супругов, более легкое отношение к распаду семей и

др. ведут к возникновению трудностей в развитии детей;

- ориентация детей на потребление, снижение самостоятельности, ограничение активности;

- преобладание однодетных семей, рост числа семей с одним родителем, сокращение числа многопоколенных семей с совместным проживанием, разновозрастные группы в детских садах, нарушение дворового общения ведут к сокращению разновозрастного общения, в котором передается опыт от старших к младшим;

- ребенок с дошкольного возраста находится в развернутом социальном, в том числе новом информационном пространстве, что приводит к давлению на его сознание хаотичного информационного потока и перекрытию знаний, получаемых от родителей и педагогов, снижению авторитета взрослых.

Проблемы:

- недостаток количества мест в учреждениях дошкольного образования в новых районах города;

- недостаточность учреждений дополнительного образования для детей;

- недостаточная степень использования возможности новых информационных технологий в образовательных программах;

- увеличение количества воспитанников с ослабленным здоровьем и ограниченными возможностями здоровья.

Задачи:

1. Создание конкурентного рынка из муниципальных и немunicipальных поставщиков услуг дошкольного и дополнительного образования.

2. Формирование гармоничной личности и раскрытие потенциала ребёнка.

3. Обеспеченность дошкольным образованием – 80%;

4. Повышение уровня профессиональных компетенций педагогических работников;

5. Обеспеченность специалистами и квалифицированными кадрами – 100%.

Общее (школьное) и дополнительное образование детей, среднее профессиональное образование

На сегодняшний день в системе общего образования муниципального района ключевой проблемой стал режим двухсменной работы, по которому работают 10 школ (все городские школы). В 2015-2016 учебном году в г. Чистополе - 33,7 % от общего количества учащихся, занимающихся во вторую смену.

Нагрузка на школы ложится неравномерно, в районных школах (сельских) ощущается недогрузка классов, в городе классы переполнены, двухсменный

режим. По предварительным прогнозам, число школьников 1 класса ежегодно будет увеличиваться на 100-150 человек.

С учетом запланированных мероприятий и демографического прогноза потребуется создание новых мест в общеобразовательных организациях, строительство нового учреждения дополнительного образования.

Показатели успеваемости по результатам тестового балла ЕГЭ находятся на уровне среднереспубликанских значений. Наметилась тенденция увеличения количества выпускников, которые выбрали для тестирования физику и информатику, что предопределяет рост престижа технических профессий.

В ЧМР функционируют 3 профессиональные образовательные организации:

- Государственное автономное профессиональное образовательное учреждение «Чистопольский сельскохозяйственный техникум имени Г.И. Усманова»;
- Государственное автономное профессиональное образовательное учреждение "Чистопольский многопрофильный колледж";
- Государственное автономное образовательное учреждение среднего профессионального образования Республики Татарстан «Чистопольское медицинское училище (техникум)».

В 2014 - 2016 годах республиканской экономике потребуется 98,2 тыс. новых специалистов по 440 профессиям и специальностям. 35 % этой потребности составят рабочие специальности; 32,2 % - специалисты со средним профессиональным образованием по 149 специальностям. Всевозрастающая часть этого спроса будет связана с высокоразвитыми компетенциями.

В системе дополнительного образования детей должно произойти обновление содержания и технологий образования, развитие вариативности образовательных программ; гарантирование обеспечения непрерывного сопровождения детей с учётом их особенностей, индивидуальных потребностей и способностей. Особое внимание уделено созданию условий для формирования духовно-нравственной, социально-активной и успешной личности с высоким уровнем гражданских компетентностей, для сохранения и укрепления здоровья школьников, воспитания здорового образа жизни.

Система профессионального образования Республики Татарстан является одной из наиболее развитых в России. Постановлением Кабинета Министров Республики Татарстан утверждена Подпрограмма "Развитие профессионального и послевузовского образования и повышение квалификации работников данной сферы на 2014 - 2020 годы". Намечено, что к 2020 году будет создано до 25 хорошо оснащенных современных ресурсных центров подготовки рабочих кадров для ведущих отраслей экономики республики. На конец 2014 года уже действуют

пять таких центров.

В 2015 г. 46% выпускников основной школы поступили в средние профессиональные образовательные учреждения города (в РФ - 34%, в РТ около 66%). Однако данная тенденция говорит не о росте престижа среднего профессионального образования, а лишь о способе избежать сдачи единого государственного экзамена, тем более что по окончании среднего профессионального учреждения продолжить своё обучение в вузе возможно по результатам собеседования. Всего в данное время по программам среднего профессионального образования в городе обучаются 1 854 студента. Серьезной проблемой является нерациональное использование специалистов со средним профессиональным образованием, в том числе по причине низкой стоимости труда молодых кадров и отсутствия действенных моделей трудоустройства и развития карьеры выпускников техникумов и колледжей.

В Республике Татарстан действует подпрограмма «Развитие профессионального образования и повышение квалификации работников данной сферы на 2014-2020 годы».

Развитие ГАПОУ «Чистопольский сельскохозяйственный техникум имени Г.И. Усманова»

Цель:

1. Придание системного характера инновационным изменениям в системе профессионального образования в ЧМР.

2. Обеспечение доступности образовательных услуг, создание среды непрерывного образования.

Задачи:

1. Повышение эффективности функционирования системы профессионального образования и ее адаптация к потребностям муниципального района.

2. Повышение привлекательности программ профессионального образования, востребованных на региональном рынке труда.

3. Внедрение механизмов повышения эффективности функционирования и развития системы профессионального образования на базе Чистопольского СХТ по укрупненным группам профессий.

4. Реализация мероприятий по профессиональной подготовке специалистов начального профессионального образования и рабочих профессий.

5. Совершенствование образовательных программ, форм и технологий подготовки востребованных на рынке труда рабочих кадров и специалистов.

6. Организация стажировок и обучение преподавателей и студентов в ведущих российских и Татарстанских образовательных центрах и предприятиях с привлечением к этой работе объединений работодателей.

7. Разработка и внедрение новых форм взаимодействия техникума с работодателями, организациями в интересах улучшения качества подготовки рабочих кадров и специалистов для региональной экономики; создание учреждений нового типа (возможно, с участием крупных предприятий и бизнес-структур).

8. Обеспечение свободного доступа обучающихся к фондам мировых библиотек в рамках единого электронного интернет-ресурса.

Развитие ГАПОУ «Чистопольский многопрофильный колледж»

Цель развития колледжа:

Развитие конкурентных преимуществ колледжа как образовательной организации для обеспечения востребованного и качественного среднего и дополнительного профессионального образования, профессионального обучения в профессиональном образовательном пространстве г. Чистополя и Чистопольского муниципального района.

Задачи развития Колледжа:

1. Обеспечить высокую рейтинговую оценку профессиональной деятельности колледжа и повышение престижа рабочих профессий, а также развитие профессионального образования путем гармонизации лучших практик и профессиональных стандартов в системе профессионального образования г. Чистополя и Республики Татарстан:

- Участие в национальном чемпионате «Молодые профессионалы» (World Skills Russia);

- Открытие и внедрение новых специальностей и профессий по программам среднего профессионального образования:

• 54.02.02 Декоративно-прикладное искусство и народные промыслы (по видам);

• 43.02.10 Туризм;

• 07.19.01 Библиотековедение;

• 10.01.20 Сервис на транспорте (по видам транспорта);

• 10.01.24 Стилистика и искусство визажа;

• 23.01.03 Автомеханик;

• 38.02.04 Коммерция (по отраслям);

• 09.02.04 Информационные системы (по отраслям).

- Открытие и внедрение новых программ профессионального обучения:

- Фрезеровщик;
- Электросварщик ручной сварки;
- Газорезчик;
- Электросварщик на автоматических машинах;
- Газосварщик;
- Токарь-карусельщик;
- Токарь-расточник;
- Токарь-револьверщик;
- Слесарь механосборочных работ;
- Слесарь по ремонту автомобилей;
- Оператор заправочных станций;
- Водитель автомобиля;
- Кассир торгового зала;
- Оператор ЭВМ;
- Матрос пожарный;
- Рулевой (кормщик);
- Моторист самостоятельного управления судовым двигателем;
- Мастер общестроительных работ;
- Мастер отделочных работ.

2. Повысить эффективность ресурсного обеспечения деятельности колледжа:

- Создание Многофункционального центра прикладных квалификаций по профилям колледжа: технический профиль, профиль речного и морского транспорта, профиль сферы обслуживания;

- Создание Центра карьеры и трудоустройства;

- Создание Центра декоративно-прикладного искусства;

- Создание Центра сертификации профессиональных квалификаций.

3. Внедрить систему управления качеством в деятельность колледжа как условие дальнейшего повышения качества его образовательной деятельности с помощью социального и профессионального партнерства по профилям развития колледжа.

Проблемы:

- недостаточность и несоответствие современным требованиям материально-технической базы учреждений образования;

- увеличение нагрузки на школы в городе, вследствие превышения контингента обучающихся над фактическим количеством мест в школах, удельного веса обучающихся, занимающихся во вторую смену;

- отсутствие связей с рынком труда и необходимых умений в обучении взрослого населения средними профессиональными учреждениями города в рамках реализации программы непрерывного (дополнительного) профессионального обучения;

- отсутствие процесса мониторинга и гибкого регулирования спроса на образование в сфере среднего профессионального образования;

- низкий престиж рабочих профессий, отсутствие у молодёжи представлений о спросе на рабочие кадры на рынке труда;

- низкая укомплектованность кадрами учреждений бюджетной сферы города, высокая текучесть педагогических кадров и младшего обслуживающего персонала;

- недостаточный уровень подготовки выпускников среднего профессионального образования;

- отсутствие необходимых компетенций у преподавателей для внедрения инклюзивного обучения.

Задачи:

1. Раскрытие способностей каждого ученика с учетом индивидуальных особенностей, воспитание порядочного и патриотичного человека, личности, которая готова самореализовываться и раскрывать свой потенциал.

2. Создание системы выявления и сопровождения одарённых детей и их специальная поддержка.

3. Обучение, воспитание и формирование уважения к выбранной профессии у современной молодежи, обучающейся по программам среднего профессионального образования.

4. Организация инклюзивного образования для лиц с ограниченными возможностями здоровья;

5. Формирование конкурентоспособного выпускника;

Высшее образование во взаимодействии с бизнесом

Республика Татарстан является одним из лидеров среди регионов Российской Федерации по уровню развития системы высшего образования и охвату населения высшим образованием. В республике действует 71 вуз, в том числе 26 самостоятельных образовательных организаций высшего образования и 45 филиалов вузов. В ЧМР действуют три филиала ВУЗов.

В Республике Татарстан прослеживается дисбаланс между структурой подготовки в системе высшего образования и экономическими потребностями региона. Преимущественно ведется подготовка специалистов по социально-экономическому направлению, наблюдается дефицит кадров с общеинженерной

подготовкой.

Одновременно имеет место и низкое качество подавляющего большинства платных образовательных программ (особенно заочных), обусловленное ценовым демпингом при практическом отсутствии государственного контроля качества.

Проблемы в образовании возникают не только из-за низкого качества предложения, но и из-за специфического восприятия образования. С одной стороны, высшее образование востребовано среди населения и субъективно воспринимается как важный элемент самореализации и личного развития. С другой стороны, нельзя утверждать, что высшее образование в полной мере востребовано на рынке труда, бизнес пока не вполне понимает важность инвестирования в образование и переподготовку сотрудников.

Проблемы:

- отсутствие заказа на современное образование от работодателей, «разрыв» между профессиональной сферой и сферой образования, слабые связи между вузами и предприятиями города;

- несоответствие системы высшего профессионального образования целям построения инновационной экономики;

- отсутствие процесса мониторинга и гибкого регулирования спроса в сфере высшего образования;

- текучесть кадров в высших образовательных учреждениях;

- низкий уровень подготовки выпускников высшего образования;

- отсутствие городского вуза, как следствие, отсутствие престижа учёбы в филиалах города;

- наличие разорванных связей в системе образования, отсутствие взаимосотрудничества как между вузами города, так и между вузами и средне профессиональными учреждениями;

- отсутствие системы непрерывного образования с детского сада до вуза.

Задачи:

1. Создание конкурентоспособного высшего образования для инновационной экономики города и региона.

2. Создание привлекательных условий на территории города для самореализации наиболее талантливым и предприимчивым выпускникам вузов.

3. Создание Ресурсного центра, а в дальнейшем создание студенческого городка.

Флагманский проект - «Создание студенческого городка» на базе будущего ресурсного центра и филиалов имеющихся Вузов.

В настоящее время важное значение имеет тенденция комплексного развития регионов, особенно моногородов, на основе более полного использования их потенциальных возможностей, в том числе в системе общего, среднего и начального профессионального образования. Вместе с тем, реализация стратегии оптимизации бюджетных расходов на образование требует и модернизации образовательной сферы, создания и развития единой среды, концентрирующей и обеспечивающей доступ к дефицитным и дорогостоящим образовательным ресурсам.

В системе образования Закамского региона с центром в Чистопольском муниципальном районе необходима такая организация, которая выступала бы координатором взаимодействия профессиональных образовательных учреждений разного уровня и предприятий, являющихся центром использования данных кадров. Организация, осуществляющая информационное, маркетинговое, методическое и обучающее сопровождение инновационных образовательных программ, отвечающих современным требованиям развития экономики региона и отвечающая потребностям населения.

Создание Ресурсного Центра на базе ГАПОУ «Чистопольский сельскохозяйственный техникум имени Г.И. Усманова» представляет собой одну из форм взаимодействия между сферой профессионального образования и работодателями для предприятий городского хозяйства и сельскохозяйственной отрасли. Общая идея создания Ресурсного Центра - необходимость опережающей подготовки квалифицированных кадров для формирования конкурентоспособных и инновационных производственных комплексов и сферы услуг в Закамском регионе Республики Татарстан.

Центр создается в рамках реализации республиканских программ по развитию образования.

Ресурсный Центр на базе ГАПОУ «Чистопольский сельскохозяйственный техникум имени Г.И. Усманова» выступает как структурное подразделение учреждения образования, реализующее образовательные программы профессионально-технического и среднего специального образования, а также обучающие курсы, стажировки, профессиональной подготовки, переподготовки и повышения квалификации рабочих (служащих), а также часть образовательных программ общего среднего образования (трудовое обучение, профессиональная подготовка в рамках факультативов).

Деятельность Ресурсного Центра регламентируется нормативно-правовыми документами: Конституцией РФ, Гражданским Кодексом РФ, Федеральным Законом РФ «Об образовании», Федеральным Законом РФ «О некоммерческих организациях», Уставом ГАПОУ СПО «Чистопольский сельскохозяйственный техникум», Положением о Правлении Ресурсным

Центром, Положением о Попечительском совете Ресурсного Центра, Положением о взаимодействии образовательного учреждения и социальных партнеров и другими внешними и внутренними локальными нормативными документами и актами, регламентирующими его деятельность.

Цели:

- ресурсное обеспечение качественно нового уровня профессионального образования за счет максимального учета требований работодателей в Закамском регионе Республики Татарстан;

- повышение качества подготовки рабочих кадров и специалистов, оказание методической помощи педагогам системы профессионального образования, удовлетворение кадровых потребностей работодателей, образовательных и профессиональных запросов граждан;

- развитие социального партнерства между сферой производства и сферой образования;

- организация сетевого взаимодействия учреждений профессионального образования и их равного доступа к научно-методическим, материально-техническим, информационным и кадровым ресурсам;

- создание условий для поднятия престижа специальностей и рабочих профессий промышленного производства и сельскохозяйственной отрасли.

Задачи:

- реализация основных профессиональных образовательных программ (профессиональных модулей) на основе развития современных производственных технологий отраслей промышленности для обучающихся в ГАПОУ «Чистопольский сельскохозяйственный техникум имени Г.И. Усманова»;

- сертификация квалификаций и компетенций выпускников профессиональных образовательных организаций, в том числе присвоение повышенных разрядов по рабочим профессиям;

- организация профессионального обучения взрослого населения Закамской зоны Республики Татарстан современным производственным технологиям с помощью инновационных методов обучения;

- разработка учебно-методического обеспечения профессиональных образовательных программ по современным производственным технологиям для использования в профильных профессиональных образовательных организациях;

- организация республиканских конкурсов профессионального мастерства для обучающихся и мастеров производственного обучения, развитие компетенции движения Word Skills International по профилю Ресурсного центра;

- экспертиза и внедрение новых учебных тренажеров, лабораторного оборудования, технических средств обучения, инструмента, приборов;
- координация деятельности работодателей, анализ потребностей в рабочей силе, проведение рекрутинговой и консалтинговой деятельности, определение количественных объемов подготовки в соответствии с планом развития Закамского региона Республики Татарстан, Чистопольского муниципального района и Индустриальной площадки;
- обеспечение Закамского региона статистическими и информационными материалами, формирование библиотеки современной научной и технической литературой, электронно-библиотечной системой, развитие инфокоммуникативной площадки;
- организация постоянного взаимодействия с работодателями, целевая подготовка востребованных кадров;
- взаимодействие между образовательными учреждениями среднего, начального профессионального и общего образования;
- внедрение и использование современных педагогических и информационно-коммуникационных технологий, модульной системы обучения;
- обучение молодежи, взрослого населения и персонала образовательных учреждений на современном высокотехнологичном оборудовании;
- исследование рынка образовательных услуг и регионального рынка труда;
- определение профессиональной направленности учащихся и сопровождение процесса профессионального самоопределения и развития;
- обеспечение доступа к профессиональным образовательным ресурсам Республики Татарстан и Российской Федерации;
- развитие дистанционных технологий в образовании;
- общественная аккредитация образовательных программ;
- валидация образовательных программ и международное сотрудничество;
- развитие системы дуального образования;
- привлечение инвестиций в развитие Ресурсного Центра за счет различных источников.

Основополагающие принципы в деятельности Ресурсного Центра

- концентрация финансовых, материально-технических и образовательных ресурсов в целях их наиболее эффективного использования;
- сетевая форма обучения для расширения доступа к инновационным ресурсам всех потенциальных потребителей образовательных услуг;

- организация непрерывного профессионального образования с целью адаптации к изменяющимся условиям профессиональной деятельности и требованиям рынка труда Закамского региона;
- использование материально-технических и других возможностей Ресурсного Центра всеми заинтересованными образовательными учреждениями региона.

Таблица 8. Классификация объектов управления ресурсного центра

№ п/п	Ресурсы
1.	Человеческие ресурсы: обучающиеся, кадровый потенциал заказчиков кадров, квалификация кадров.
2.	Кадровые ресурсы: инженерно-педагогические кадры, управленческие кадры, уровень их квалификации.
3.	Материальные ресурсы: учебно-производственное оборудование, имитационное оборудование, инструмент, материалы, продукция.
4.	Финансовые ресурсы: источники и каналы финансирования.
5.	Технологические ресурсы: инновационные образовательные и производственные технологии как товар или услуга.
6.	Информационные ресурсы: информация, взаимоотношения, информационно-коммуникационные системы, социальные сети, базы данных.
7.	Инфраструктурные ресурсы: средства и технологии маркетинга услуг.

Задачи организации Ресурсного Центра определяются следующим образом:

– профильный (кластерный) – концентрация современного оборудования и других ресурсов по отдельным профилям образования.

Требуется оснастить Ресурсный Центр оборудованием (разных типов и видов), необходимым для обучения по специальностям и квалификациям, входящим в один профиль (направление, группу специальностей) образования;

– специализированный – концентрация современного оборудования, других ресурсов по отдельным специальностям и квалификациям. Требуется оснастить Ресурсный Центр оборудованием, необходимым для обучения только для определенных специальностей и квалификаций;

– технологический – концентрация современного оборудования и других ресурсов для освоения определенной технологии (на межотраслевой основе).

Требуется оснастить Ресурсный Центр оборудованием, широко применяемым в различных отраслях, и которое необходимо для обучения по отдельным темам учебных программ при подготовке по специальностям и квалификациям, входящим в разные профили (направления, группы специальностей) образования.

В результате объединения учебных заведений филиала Казанского (Приволжского) федерального университета и ГАПОУ «Чистопольский сельскохозяйственный техникум имени Г.И. Усманова» к 2020 г. произойдет увеличение образовательных площадей до 21000,0 кв.м., количество обучающихся увеличится до 1600 чел., земельная площадь составит – 68 га.

К 2030 г. количество обучающихся составит 2600 чел.

Перечень специальностей и востребованных профессий будет формироваться исходя из региональных потребностей Закамской зоны.

По мере увеличения численности студентов, к 2030 г. потребуются строительство общежития на 500 мест.

Услуги и функции Ресурсного Центра

(Сформирован в соответствии с Распоряжением КМ РТ №2584-р от 12.12.2014 г. «Перечень востребованных профессий и специальностей, соответствующих приоритетным направлениям развития экономики Республики Татарстан, на 2015-2021 годы», ТОП-50).

Образовательные функции:

- подготовка, переподготовка рабочих кадров и специалистов в сфере промышленного производства и сельского хозяйства Закамского региона на основе современных технологий и учебно-материальной базы, совместно с ведущими работодателями;
- создание учебных и методических полигонов для освоения обучающимися современных производственных технологий в промышленной сфере и сельском хозяйстве;
- профессиональная подготовка и переподготовка различных возрастных групп граждан по рабочим профессиям, специальностям, видам деятельности с учетом потребностей работодателей.

Методические функции:

- изучение и обобщение инновационного опыта подготовки высококвалифицированных рабочих кадров и специалистов для промышленности и сельского хозяйства;

- участие в разработке учебно-методической документации и комплексов с привлечением социальных партнеров, в том числе потенциальных работодателей;
- участие в разработке учебно-методической документации и комплексов профессиональной подготовки, переподготовки и опережающего профессионального обучения;
 - разработка и внедрение инновационных образовательных технологий;
 - участие в разработке и внедрении новых методик диагностики качества обучения выпускников образовательных учреждений профессионального образования с учетом требований работодателей;
- участие в организации и методическом сопровождении отраслевых конкурсов профессионального мастерства;
- организация и проведение профессиональных конференций, семинаров, практикумов и т.д.;
- организация консультационной деятельности по всем вопросам функционирования Ресурсного Центра;
- участие в инновационных образовательных проектах.

Информационные функции:

- обеспечение потребителей образовательных услуг соответствующими статистическими и информационными материалами;
- использование информационного оборудования для рекламы о возможностях и деятельности Ресурсного Центра, корпоративного использования оборудования в интересах предприятий, учреждений, организаций и населения Закамского региона;
- реализация системы профориентационных мероприятий в интересах набора обучающихся на профессии и специальности СПО отраслевой и межотраслевой направленности.

Маркетинговые функции:

- маркетинговые исследования рынка трудовых ресурсов Закамского региона, рынка образовательных услуг и образовательных потребностей;
- диагностика количественных и качественных показателей потребности в квалифицированных рабочих и служащих кадрах, осуществляемой объединениями работодателей и соответствующими органами государственной исполнительной власти;
- продвижение образовательных услуг для молодежи, взрослого населения и персонала образовательных учреждений региона;

- изучение степени удовлетворенности потребителей образовательных, методических и информационных услуг отраслевого центра.

Ожидаемые результаты

Реализация создания Ресурсного Центра в г. Чистополе по подготовке специалистов среднего звена и высококвалифицированных рабочих кадров для предприятий городского хозяйства и сельскохозяйственной отрасли на базе ГАПОУ «Чистопольский сельскохозяйственный техникум имени Г.И. Усманова» позволит реализовать ресурсное обеспечение профессионального образования на качественно новом уровне за счет максимального учета требований работодателей.

Наличие механизма эффективного взаимодействия сети образовательных учреждений и их социальных партнеров создаст продуктивную профессиональную среду, обеспечит согласованную политику развития предприятий и образовательных учреждений Чистопольского муниципального района и Закамского региона в целом. Развитие социального партнерства между производственной средой и сферой образования поднимет на более высокий уровень качество подготовки рабочих кадров и специалистов, создаст продуктивную профессиональную среду, обеспечит согласованную политику развития предприятий и образовательных учреждений региона. Обеспечит эффективное использование в подготовке кадров не только бюджетных ассигнований, но и внебюджетных средств, полученных в результате образовательной и производственной деятельности.

Ресурсный Центр в г. Чистополе по подготовке специалистов среднего звена и высококвалифицированных рабочих кадров для предприятий городского хозяйства и сельскохозяйственной отрасли на базе ГАПОУ «Чистопольский сельскохозяйственный техникум имени Г.И. Усманова» путем реализации своих методических функций удовлетворит кадровые потребности работодателей региона, образовательные и профессиональные запросы граждан через организацию сетевого взаимодействия учреждений профессионального образования и их равного доступа к научно-методическим, материально-техническим, информационным и кадровым ресурсам.

Стратегические и потенциальные партнеры

- Ресурсный образовательный Центр г. Чистополь,
- Администрации Чистопольского, Алексеевского, Новошешминского, Аксубаевского, Алькеевского, Спасского муниципальных районов РТ,
- ГКУ «Центр занятости населения г.Чистополь»,
- Управление образования Исполнительного комитета Чистопольского муниципального района и районов Закамья,

- Предприятия, учреждения и организации,
- Образовательные учреждения Чистопольского муниципального района и Закамского региона.

7.1.3. Сохранение здоровья и продление долголетия

Здравоохранение является одной из ключевых отраслей социальной сферы, обеспечивающей здоровье и повышение качества жизни населения. Его развитие возможно только на основе модернизации существующей материально-технической базы медицинских учреждений.

Медицинская помощь населению района оказывается сетью подразделений ГАУЗ «Чистопольская ЦРБ». В своем составе районная больница имеет две поликлиники для обслуживания взрослого населения с плановой мощностью 1 391 посещение в смену, детскую поликлинику с мощностью 200 посещений в смену, женскую консультацию на 67 посещений, а так же центр здоровья, рассчитанный на 20 посещений в смену. Кроме того, имеется стоматологическая поликлиника для обслуживания всех категорий граждан.

В работе амбулаторно-поликлинического звена можно отметить ежегодное увеличение числа посещений врачей амбулаторно-поликлинического приема.

В амбулаторных учреждениях работают 104 врача и 383 сотрудника со средне - специальным образованием.

Для оказания стационарной помощи развернуты 365 коек на базе двух стационаров и перинатального центра, их них 58 коек для оказания помощи беременным женщинам и гинекологическим больным, 37 кардиологических, 48 неврологических (включая 30 койки для больных с ОНМК), 40 терапевтических коек, 65 хирургических и 33 травматологических коек, 38 педиатрических и 30 реабилитационных соматических для детей и др. Для оказания реанимационной помощи развернуты 17 коек, 4 из которых предназначены для детского населения. В отдельно стоящем здании расположено инфекционное отделение на 10 коек.

Количество коек 48,1 на 10 000 населения (61,2 в РТ, 81,5 в РФ). Учитывая уменьшение числа коек, при том же потоке пациентов, увеличивается количество дней работы койки в году. Ежегодно уменьшается показатель средней длительности пребывания больного на койке за счет интенсификации работы и сокращения коечного фонда.

Для оптимального распределения медицинских мощностей (современной медицинской техники и лабораторного оборудования, медицинских кадров разных профилей и специальностей) создана трехуровневая система оказания медицинской помощи, в том числе в стационарном сегменте. Впервые наряду с первичным и региональным (третьим) уровнями внедрен второй –

межмуниципальный, межрайонный – уровень, который позволяет оказывать специализированную высококвалифицированную помощь при жизнеугрожающих состояниях (инсультах, тяжелых травмах, помощь беременным). За счет правильного размещения на территории региона медицинских центров второго уровня удастся доставить больного из любой точки региона в течение «золотого часа» и эффективно снизить смертность от всех основных причин.

В районе функционируют 5 межмуниципальных центров:

- первичный сосудистый центр для больных ОНМК, обслуживающий 7 районов;

- травмоцентр II уровня для оказания помощи при ДТП жителям Чистопольского, Алексеевского, Алькеевского, Аксубаевского, Новошешминского, Спасского, Нурлатского районов;

- центр хронического гемодиализа для пациентов Чистопольского, Алексеевского, Алькеевского, Новошешминского, Спасского районов;

- онкологический центр при АПУ, координирующий работу Чистопольского, Алексеевского, Алькеевского, Аксубаевского, Новошешминского, Спасского, Нурлатского районов.

Анализ работы центров доказал их высокую эффективность в снижении госпитальной летальности и смертности населения.

Несмотря на достижения в работе центров, г. Чистополь демонстрирует более низкие, чем в целом по РТ, интегральные показатели здравоохранения:

- демографические (рождаемость, смертность);

- ожидаемой продолжительности жизни;

- смертность от управляемых причин.

В последние годы происходит рост объемов медицинской помощи и расходов в первичном звене здравоохранения на помощь в амбулаторно-поликлинических условиях, включая диспансеризацию и профилактические осмотры, совершенствование медицинской помощи в неотложной форме, а также помощи, оказываемой в дневных стационарах. Впервые введены нормативы на медицинскую реабилитацию в стационарных условиях для детского населения. Взят курс на повышение эффективности круглосуточной стационарной медицинской помощи и перераспределение части ее объемов в дневные стационары и реабилитационные подразделения.

При амбулаторных учреждениях и стационарах развернуты стационары дневного пребывания на 88 коек. Профили оказания медицинской помощи: терапевтический, неврологический, офтальмологический, педиатрический, гинекологический, для патологии беременных, наркологический и отделение гемодиализа на 9 диализных мест.

Для оказания экстренной, скорой и неотложной помощи функционирует станция СМП, по своей мощности относящаяся к 3 категории, т.е. обслуживает в год от 25 до 50 тыс. вызовов. На ССМП работают 6 выездных бригад, одна из которых врачебная.

Медицинская помощь жителям сел и деревень ЧМР осуществляется на 36 фельдшерско-акушерских пунктах и в двух офисах врачей общей практики, расположенных в сельской местности.

Обеспеченность врачами по району меньше, чем в РТ (21,0 на 10 000 населения, по РТ-30,9; по РФ-44,7). Среди врачей доля специалистов достигших пенсионного возраста составляет 38,7%, что сказывается на числе тех, кто проходит квалификационный экзамен.

Основной причиной смерти населения ЧМР продолжают оставаться болезни системы кровообращения. На втором месте находятся новообразования. На третьем месте в структуре причин смерти населения находятся внешние причины.

Ключевые вызовы:

1. Рост продолжительности жизни населения и старение популяции, которые меняют требования в организации здравоохранения и требуют повышения ресурсного обеспечения социальных систем.

2. Ускорение технологических изменений в мире и переход к качественному обновлению системы медицинского обеспечения на основе нанотехнологий, биотехнологий, информационных и коммуникационных технологий. Чистопольский муниципальный район должен быть в одной связи с приоритетами здравоохранения РТ и активно развивать ключевые технологические направления, определяющие облик здравоохранения будущего.

Задачи:

1. Увеличение роли профилактики заболеваний и формирования здорового образа жизни.

2. Повышение доступности и качества медицинской помощи, объемы, виды и качество которой соответствуют уровню заболеваемости, потребностям населения и передовым достижениям медицинской науки.

3. Активное внедрение в систему здравоохранения ЧМР телемедицинских технологий.

4. Повысить конкурентоспособность системы здравоохранения ЧМР, сделать доступными инновационные технологии для населения города и района, а также жителей Закамской экономической зоны, сохранить и увеличить кадровый потенциал отрасли.

5. Создание медицинского городка.

6. Развитие частной медицины.

Флагманский проект - «Создание территориального медицинского объединения «Медицинский городок».

Цель создания - для улучшения оказания консультативно - диагностической, высококвалифицированной и специализированной медицинской помощи, повышения экономической эффективности функционирования медицинских учреждений Чистопольского района. Так же создание МГ позволит сконцентрировать имеющееся оборудование и врачебные кадры разных специальностей в одном месте. Это значительно сократит сроки диагностики, расширит спектр оказываемых услуг в момент обращения пациента за медицинской помощью, врачи стационарной службы будут иметь возможность проводить амбулаторные приемы с затратой времени на дорогу не более 5-7 минут, что в свою очередь позволит частично решить кадровый вопрос амбулаторно-поликлинического звена.

Состав медицинских учреждений ТМО «Медицинский городок»:

1. Головное учреждение – ГАУЗ «Чистопольская ЦРБ» (стационар, поликлиника и административно - хозяйственная часть).
2. Перинатальный центр.
3. Женская консультация.
4. Детская поликлиника и больница.
5. Отделение СМП.

Направления действий:

Достижение поставленной цели предполагает создание ресурсоэффективной пациентоцентрической системы здравоохранения, органично интегрирующей систему медицинского страхования, диагностику, лечение, реабилитацию, мониторинг и профилактику, что включает:

- инвентаризацию и использование всех источников ресурсов, направленных на охрану здоровья граждан (бюджеты всех уровней, вложения в оздоровление работников на предприятиях, благотворительность, частные платежи населения, мощности ведомств, возможности использования межрегиональных и международных связей и т. п.);
- балансировку объема обязательств с имеющимися ресурсами с учетом дифференцированных потребностей различных категорий населения;
- планирование потребления ресурсов с учетом возможностей межведомственного и межтерриториального взаимодействия и активации частных инициатив организаций и граждан на основе анализа эффектов от возможных альтернативных направлений использования ресурсов;

- расширение моделей взаимодействия пациента с системой здравоохранения за счет развития телемедицинских технологий и современных средств коммуникаций;
- развитие различных форм страхования здоровья, внедрение механизма индивидуальной ответственности пациента за сохранение своего биологического потенциала.

7.1.4. Культура, доступная всем

Муниципальное казённое учреждение «Отдел культуры Исполнительного комитета Чистопольского муниципального района» координирует деятельность пяти учреждений культуры:

1. МБУ ДО «Детская школа искусств имени Софии Губайдулиной»;
2. МБУ ДО «Детская художественная школа»;
3. МБУ «Централизованная библиотечная система» 35 филиалов;
4. МБУ «Централизованная клубная система» 38 филиалов;
5. МБУ «Культурно-досуговый центр» 2 филиала.

Эта структура занимает 45 зданий, 327 сотрудников, 581 учащийся учреждений дополнительного образования, 28 959 читателей, 3758 участников художественной самодеятельности и практически всё население Чистопольского муниципального района – в качестве зрителей и участников культурных программ.

Материально-техническое состояние учреждений культуры: из 45 зданий 18 находятся в удовлетворительном состоянии, 26 требуют капитального ремонта, 1 здание находится в аварийном состоянии.

Дополнительное образование в области культуры в Чистопольском муниципальном районе представлено Детской школой искусств и Детской художественной школой.

В Школе искусств обучается 430 детей на двух отделениях- музыкальном и хореографическом, работает 31 педагог. Из-за нехватки учебных помещений хореографическое отделение (140 человек) занимается на базе Культурно-досугового центра «Восток».

Чистопольской центральной библиотеке в сентябре 2016 года исполняется 140 лет. В годы Великой Отечественной войны ее читателями были известные писатели, эвакуированные в наш город: Николай Асеев, Виктор Боков, Константин Федин, Борис Пастернак, Мария Петровых, Константин Тренев и др. В фондах библиотеки сохранились исторические экземпляры книг и словарей, которыми пользовались писатели. Книжный фонд составляет 2 465 854 экземпляров.

За год учреждениями культуры ЧМР проведено 10 987 культурно-досуговых мероприятия, на 1 клуб в среднем приходится 262 мероприятия.

В районе осуществляют свою деятельность 330 клубных формирований, которые посещают 3758 человек. Наша гордость – 18 коллективов художественной самодеятельности с высоким званием «Народный». Обеспеченность учреждениями культуры на 1 человека в муниципальном районе составляет 100%.

Проблемы:

- неудовлетворительное состояние учреждений культуры;
- необходимость строительства Детской школы искусств, библиотеки (учреждения находятся в приспособленных помещениях);
- низкий уровень обеспеченности учреждений культуры инфраструктурой (пандусы, лифты и т.д.) и оборудованием (кресла и др.), необходимыми для предоставления услуг гражданам с ограниченными физическими возможностями;
- проблемы обеспечения сохранности имущества учреждений культуры, в том числе в части установки и функционирования систем противопожарной безопасности, сигнализации;
- крайне медленное внедрение современных информационных технологий и инноваций в сферу культуры в условиях радикального изменения информационного пространства, массовой компьютеризации.

Задачи:

1. Совершенствование материально-технической базы учреждений культуры:

- строительство Школы искусств на 1000 мест;
- строительство Многофункциональной библиотеки;
- строительство Центра народного творчества (Дом дружбы народов);
- реорганизация сельских Домов культуры в Многофункциональные культурные центры;
- создание условий доступности для социально-уязвимой группы населения;

2. Создание условий для работы профессиональных кадров в отрасли:

- предоставление субсидий, муниципальных льгот молодым специалистам (жильё, выделение земли, дотации, надбавки, премии за достижения);
- целевое бюджетное обучение в лучших ВУЗах России.

3. Финансирование отрасли:

- совершенствование системы финансирования (помимо бюджетного);
- создать условия для ведения внебюджетной деятельности;

- увеличение внебюджетных источников финансирования;
- 4. Информатизация отрасли Культура:
- информатизация отрасли;
- увеличение количества качественных муниципальных интернет-ресурсов, с размещением услуг культуры;
- создание ресурса оплаты услуг через интернет;
- внедрение мобильных приложений «Культурный Чистополь».

7.1.5. Развитие молодежи и спорта

На современном этапе государственная молодежная политика в ЧМР представляет собой системную деятельность государства, организаций и объединений, направленную на создание правовых, экономических и организационных условий для реализации потенциала молодого поколения.

Структурные подразделения, входящие в состав Отдела по делам молодежи Исполнительного комитета Чистопольского муниципального района: Муниципальное бюджетное учреждение «Молодежный центр», Муниципальное бюджетное учреждение «Психолого-педагогический центр» г. Чистополь, Муниципальное бюджетное учреждение «Центр военно-патриотической работы и подготовки допризывной молодежи «Ватан» Чистопольского муниципального района», Муниципальное бюджетное учреждение «Центр М (Ш) ФООП «ФОРПОСТ» Чистопольского муниципального района.

В новых условиях задачи молодежной политики носят масштабный и разнообразный характер. Они требуют как адекватного ресурсного обеспечения, так и повсеместного повышения квалификации работников, занятых работой с молодежью.

В учреждениях Отдела по делам молодежи работает 95 человек, из них: руководителей – 14 чел., специалистов – 39 чел., в том числе имеющих высшее образование – 36 человек.

Сложилась система повышения их квалификации, подготовки и переподготовки. Одной из ключевых мер для повышения мотивации и стимулирования профессионального роста стал Указ Президента Республики Татарстан «Об учреждении почетного звания «Заслуженный работник сферы государственной молодежной политики Республики Татарстан».

В настоящее время с учетом новых социально-экономических условий, приоритетности проблем молодежи ведется разработка новых редакций муниципальных программ и подпрограмм.

Исходя из особенностей государственной молодежной политики как межотраслевой сферы, укрепилась межведомственная координация по всему спектру молодежных проблем: образованию, трудоустройству, организации

досуга, профилактике социально-негативных явлений и другим вопросам. На местном уровне органы по делам молодежи тесно взаимодействуют в решении проблем молодежи с органами здравоохранения, образования, культуры, труда и занятости, социальной защиты, внутренних дел и другими.

Новая модель молодежной политики должна строиться на увязке долгосрочных и среднесрочных целей, задач и приоритетов. При этом необходимо обеспечить гибкость, когда при удержании конечной цели могут меняться тактические цели и задачи, т. е. стратегическое планирование и реализация молодежной политики должны носить скользящий характер.

В условиях резкого сокращения численности молодежи 14-30 лет долгосрочная и среднесрочная молодежная политика должна обеспечить переход от преимущественно количественных целей и задач (рост охвата, рост включенности, обеспечение доступности и т. п.) к качественным – рост величины человеческого капитала молодежи, повышение продуктивности молодежи как социального субъекта, рост эффективности использования поступающих в молодежную сферу ресурсов (финансовых, кадровых, материальных, информационных). При этом необходимо учитывать различия роли и интересов различных возрастных групп молодежи: 14-16 лет, 17-25 лет, 26-30 лет, т.е. специфику целей и задач развития молодежи на разных стадиях ее жизненного цикла. Вместе с тем молодежная политика должна обеспечить переход молодежи во взрослую жизнь, снимая по возможности естественный конфликт поколений. Это требует более активного участия молодежи в разработке и реализации социальной и экономической политики, включая образовательную политику, политику регулирования рынка труда, политику охраны здоровья населения, культурную политику, пенсионную стратегию, политику охраны окружающей среды и др. Молодежная политика, таким образом, должна захватывать по отдельным направлениям как более ранние возраста (в частности, детей 11-12 лет, когда они начинают пробовать курить и употреблять наркотики), так и более старшие (например, 35 лет, когда заканчиваются программы поддержки молодых ученых, писателей, художников, музыкантов, других деятелей искусств).

Не менее важным моментом является расширение участия молодежи в управлении экономикой и обществом. В настоящее время значительная часть государственной молодежной политики – это обучение управленческой деятельности, разным практикам и организации досуга, но в то же время не оказывается весомой поддержки самодеятельности и самореализации молодежи в разнообразных формах.

Район, занимавший в 2014 году второе место в своей группе, в 2015 году лидирует не только в рамках своей группы, но также и возглавляет общий рейтинг муниципальных районов по эффективности работы по поддержке

молодежного предпринимательства, работающей молодежи и формированию профессиональной траектории.

Между тем сокращение численности молодежи и, одновременно, сокращение численности трудовых ресурсов требует активного вовлечения молодежи в сложные типы деятельности и, в том числе, управление сложными процессами. Необходимо создание условий для участия молодежи в принятии управленческих решений и их реализации, при этом не только касающихся их собственной жизни и работы, а в широком диапазоне социальных и экономических проблем развития общества, принятие молодежью реальной ответственности за будущее страны. Это, в свою очередь, предполагает стимулирование инициативы молодых и формирование различных инструментов поддержки молодежных инициатив.

Повышение человеческого капитала молодежи предполагает рост качества формального, неформального и внесистемного (информального) образования, а также обеспечение доступности качественного образования для молодежи из сельской местности и отдаленных территорий.

В рейтинге муниципальных образований по реализации основных направлений государственной молодежной политики лидером по работе со студенческой молодежью и развитию молодежного самоуправления в 2015 году является ЧМР (0,94).

Кроме того, повышение качества человеческого капитала молодежи требует сохранения и наращивания здоровья молодого поколения. Это предполагает новые подходы в молодежной политике к охране здоровья молодежи.

Еще одним направлением молодежной политики должно стать создание условий для эффективного трудоустройства молодежи. В связи с тем, что численность молодежи значительно сокращается, к 2021 г. рынок труда будет еще достаточно хорошо обеспечен трудовыми ресурсами. Тем не менее, необходимость построения специальной системы трудоустройства молодежи, назревшая уже в настоящее время, должна быть реализована в среднесрочной перспективе. В 2030 г. указанная система должна работать в каждом муниципальном районе. Это позволит сформировать систему поддержки первого трудоустройства молодежи, оканчивающей учреждения среднего профессионального и высшего образования. Но главное - они должны стать реальными партнерами работодателей в формировании эффективного механизма первого трудоустройства молодых рабочих и специалистов. И во многом именно этим структурам работодатели смогли бы передать функции, с одной стороны, «доводки» молодых рабочих и специалистов до уровня, требуемого на конкретном предприятии или в организации, а с другой, поиска нужных

работодателю молодых работников и их психологической подготовки к первому месту работы. Соответственно, должны быть выработаны новые принципы взаимодействия трех сторон: бизнеса – выпускников вузов (самих вузов) и молодежных структур по подбору молодых кадров.

Не менее важной задачей государственной молодежной политики является профилактика правонарушений, которые в молодежной среде, несмотря на заметное снижение, все же остаются на достаточно высоком уровне, составляя 55% от общего числа выявленных преступлений.

Современная сельская молодежь, также как и городская, сталкивается с аналогичным спектром проблем.

Молодежь, уехавшая учиться в город, очень часто не возвращается обратно на село. Мотивами переезда сельской молодежи служит:

- желание учиться,
- низкий уровень оплаты труда,
- отсутствие интересного досуга.

В целях решения стоящих перед сельской молодежью проблем региональной общественной организацией «Аграрное молодежное объединение Республики Татарстан» создана организационная структура, представляющая интересы и стремления сельской молодежи. На сегодняшний день избраны руководители местных отделений региональной общественной организации «Аграрное молодежное объединение Республики Татарстан» на общественных началах.

Вышесказанное свидетельствует об актуальности разработки комплексной системы мероприятий, направленных на улучшение качества жизни сельской молодежи Чистопольского муниципального района.

Проблемы:

- недостаточная привлекательность территории для креативной молодежи;
- недоиспользование потенциала молодежи, остающейся в районе;
- недостаточное развитие молодежного предпринимательства;
- занятость и трудоустройство молодежи;
- проблемы молодых семей;
- особенности современного воспитания молодого поколения.

Задачи:

1. Формирование системы ценностей с учетом многонациональной основы нашего государства, предусматривающей создание условий для воспитания и развития молодежи, знающей и ответственно реализующей свои конституционные права и обязанности, обладающие гуманистическим мировоззрением, устойчивой системой нравственных и гражданских ценностей,

проявляющей знание своего культурного, исторического, национального наследия и уважение к его многообразию, а также развитие в молодежной среде культуры созидательных межэтнических отношений.

2. Развитие просветительской работы с молодежью, инновационных образовательных и воспитательных технологий, а также создание условий для самообразования молодежи.

3. Формирование ценностей здорового образа жизни, создание условий для физического развития молодежи, формирование экологической культуры, а также повышение уровня культуры безопасности жизнедеятельности молодежи.

4. Создание благоприятных условий для молодых семей, направленных на повышение рождаемости, формирование ценностей семейной культуры и образа успешной молодой семьи, всестороннюю поддержку молодых семей.

5. Формирование информационного поля, благоприятного для развития молодежи, интенсификация механизмов обратной связи между государственными структурами, общественными объединениями и молодежью, а также повышение эффективности использования информационной инфраструктуры в интересах патриотического и гражданского воспитания молодежи.

6. Обеспечение эффективной социализации молодежи, воспитание высокой активной гражданской позиции у молодежи Чистопольского муниципального района (динамика количественных и качественных показателей на 5-8% в год).

Физкультура и спорт

Всего в муниципальном районе систематически занимаются спортом 6 796 человек, из них 1 828 женщин, а также 1 028 человек инвалидов. Работают 5 ДЮСШ, федерации футбола, шахмат, гиревого спорта, бокса, хоккея с шайбой, греко-римской борьбы, вольной борьбы, татаро-башкирской национальной спортивной борьбы, КФК предприятий, организаций. Так же частная общественная организация по футболу ЧФК «Рубин-Ч», которая содержит на своем балансе здание и футбольное поле. В сентябре 2015 г. открылась новая спортивная школа на базе нового спортивного комплекса с плавательным бассейном.

Ведется работа по внедрению ГТО: создана рабочая группа по поэтапному внедрению ГТО, утверждены базовые площадки по сдаче норм ГТО, разработан регламент деятельности Центра тестирования ГТО, утвержден план мероприятий поэтапного внедрения ГТО 2015-2017 годы.

По данным статистической отчетности за 2015 год в ЧМР работает 134 работника физической культуры и спорта, из них с высшим образованием 108 человек, со средним образованием 26 человек.

В ЧМР существует 174 спортивных сооружений (спортивные залы, футбольные поля, волейбольные и хоккейные площадки, теннисные корты, спортивные ядра, стрелковые тир и др.). В 2015 году построено 5 спортивных площадок для волейбола, баскетбола, ведется реконструкция стадиона. Доля населения, систематически занимающихся физической культурой и спортом в 2015 году составила 37%.

Практически все спортивные залы в школах города и района работают до 20 часов, а так же по расписанию в спортивных школах работают тренажёрные залы. Ведутся секции по 33 видам спорта: футболу, волейболу, баскетболу, шахматам, шашкам, настольному теннису, лыжным гонкам, боксу, национальной борьбе, лёгкой атлетике, и другим видам спорта. Кроме образовательной и внеклассной работы учителями школ города и района ведется секционная работа во внеурочное время.

Команда муниципального района активно участвует по различным видам спорта во многих республиканских, российских, а также международных соревнованиях и турнирах.

Развитие массовой физической культуры и спорта, укрепление здоровья населения на селе.

Реализация мероприятий Программы по физической культуре и спорту позволит достичь увеличения: доли населения, систематически занимающегося физической культурой и спортом, в общей численности населения до 40 %.

Необходимо организовать работу по поддержке существующих форм физической активности, а также стимулировать индивидуальные формы физической активности, обеспеченные соответствующей спортивной инфраструктурой по месту жительства, обеспечить недорогой или бесплатный доступ к этой инфраструктуре для малообеспеченных семей. Необходим и поиск новых форм пропаганды здорового образа жизни. Требуется совершенствования работа по подготовке кадрового потенциала, потребность в увеличении ставок тренеров-преподавателей.

Выполнение мероприятий, направленных на формирование здорового образа жизни, укрепление здоровья, повышение физической активности и подготовленности всех возрастных групп населения, создание условий для полноценного отдыха и здорового досуга.

Для организации тестирования в отдаленных, труднодоступных и малонаселенных местах должна организовываться выездная комиссия по сдаче норм ГТО.

Взаимодействие с Главами сельских поселений, физруками и спортивными инструкторами.

Популяризация и развитие различных видов спорта, включая национальные виды.

Проблемы:

- Конкуренция видов спорта на местах, сложность в прогнозировании результативности выступлений команд и спортсменов, несоответствие материально-технической базы района потребностям и запросам общества.

- Высокие технические требования к проведению соревнований (технические, технологические, требования к судейскому составу).

- Отсутствие эффективного механизма передачи спортсменов в профессиональный спорт и связанное с этим низкое стимулирование тренеров-преподавателей спортивных школ, слабая координация работы федераций и судейских коллегий по некоторым видам спорта с тренерами спортивных школ.

- Проблема медицинского сопровождения учебно-тренировочного процесса.

- Преодоление отставания от крупных городов республики с развитой современной инфраструктурой, технологиями и инновационными подходами в сфере спорта осуществляется низкими темпами.

Задачи:

1. Увеличение доли населения, систематически занимающегося физической культурой и спортом.

2. Внедрение ГТО среди сотрудников организаций, предприятий и учреждений.

3. Ориентирование руководителей и работников спортивных школ на достижение высоких результатов в соревновательной деятельности.

4. Развитие направления работы с малыми предприятиями города, создание условий и мотивации для приобщения к спорту групп профессий, ведущих малоподвижный образ жизни (бухгалтеры, операторы, программисты и др.).

5. Дальнейшая модернизация и реконструкция объектов социальной направленности: спортсооружений, создание специализированных кабинетов в учреждениях, ориентированных на нужды спорта.

6. Популяризация и пропаганда олимпийских видов спорта, развитие видов спорта, культивирующихся на низком уровне.

7. Эффективное использование вновь возведенных спортивных площадок, уличных тренажеров, проведение на площадках турниров по волейболу и баскетболу в летний период.

8. Внесение в календарный план соревнований среди людей с ограниченными физическими возможностями, людей «третьего возраста», включение расходов в смету на проведение соревнований (спартакиад) среди указанной категории населения.

7.1.6. Занятость и социальная защита

Трудовые ресурсы являются важнейшим фактором производства, требующим развития.

Среднесписочная численность работающих, включая малое предпринимательство, снижается, начиная с 2009 года: в 2015 году она составила 19802 человека, или 97,7% от уровня 2014 года и 89,2% от уровня 2010 года.

Начисленная среднемесячная заработная плата одного работника на предприятиях и в организациях Чистопольского муниципального района, включая субъекты малого предпринимательства, в 2015 году составила 28 084,0 рублей (рост относительно 2014 года на 1491,5 руб. или 7,2%).

На 01.01.2016 года зарегистрированные безработные составили 250 человек, из них мужчин – 82 человека (32,8%), женщин – 168 человек (67,2%).

Таким образом, более 20% населения города и района трудоспособного возраста (10% всего населения) не занято в экономике при официальном показателе безработицы на 01.01.2016г. – 0,64 %.

Такое значительное расхождение в показателях официально зарегистрированной и реальной безработицы объясняется в первую очередь действующим законодательством, регулирующим порядок выплаты социальных пособий безработным, делающим невыгодным обращением безработного в службу занятости и получение официального статуса.

Часть населения, которая также не значится среди занятых в экономике, представлена следующими группами:

- домохозяйки и лица, занятые ведением личного подсобного хозяйства;
- работники без официального оформления у работодателей, и занятые на сезонных работах;
- лица, не представляющие интереса для существующих и потенциальных работодателей по причине пьянства, имевшего место воровства, прочих нарушителей трудовой дисциплины и отсутствие желания работать.

Помимо количественных характеристик, уровень трудового потенциала характеризуется образовательным уровнем работающих и безработных.

Уровень образования официально зарегистрированных безработных представлен ниже:

- с высшим образованием – 60,0%;

- не имеющие среднего полного образования – 3,2%;
- со средним профессиональным образованием – 24,0%;
- со средним общим полным образованием – 32,8%.

Из общего количества зарегистрированных на 01.01.2016г. безработных возрастная структура составляет:

- 18-24 лет – 6,0%;
- 25-29 лет – 13,6%;
- предпенсионный возраст (за 2 года до выхода на пенсию) - 12,4%;
- другие возраста – 68,0%.

В городе высокий уровень неформальной занятости, многие из рынков труда не находятся в поле зрения официальной статистики, налоговых органов.

Одной из причин появления неформальной экономики (занятости) в городе является увеличение числа предписаний со стороны региональных и муниципальных властей, что привело к переходу части бизнеса в неформальный сектор с целью оптимизации издержек и обеспечения выживаемости на рынке.

Проведенные в рамках разработки Стратегии ЧМР социологические исследования позволили выявить остроту таких проблем, как низкие доходы населения, нехватка средств на повседневные нужды, питание, оплату счетов; высокая доля затрат на питание (более трети дохода). Выявлена низкая доля жителей, относящихся к среднему классу; высокая доля бедного населения. Выявлена недостаточность дохода по основному месту работы, совместительство и подработка, не позволяющие восстанавливаться для трудового цикла и приводящие к снижению показателей здоровья.

Переход к модели гибкого рынка труда возможен только при условии создания системы непрерывного (опережающего) обучения, построенной на постоянном мониторинге спроса и предложения, на рынке труда, активном сотрудничестве работодателя с образовательными структурами города. Необходимым действием способствующее переходу к гибкому рынку труда в Стратегии - 2030 отмечено создание эффективной информационно-коммуникационной платформы, основанной на формализованных компетенциях и позволяющей аккумулировать достоверную информацию о соискателях и вакансиях.

Сегодня район располагает необходимой базой для оказания квалифицированной социальной помощи любому местному жителю, попавшему в трудную жизненную ситуацию. Всего на территории муниципального района функционируют 3 учреждения социального обслуживания.

Целью развития отрасли социальной защиты населения ЧМР является повышение эффективности, адресности социальной помощи, качества и доступности предоставления социальных услуг.

По состоянию на 01.01.2016 года на территории муниципального района проживают 9730 инвалидов.

В 2015 году произошли значительные изменения в федеральном законодательстве в части предоставления субсидии-льготы на оплату жилищно-коммунальных услуг федеральным льготникам. В связи с этим около 9000 тысяч льготников получили персонифицированные информационные листы с подробной информацией обо всех изменениях законодательства.

В 2015 году прием населения стал осуществляться посредством программно-аппаратного комплекса «Информационная система «Электронная очередь», что позволяет гражданам записываться на прием предварительно, с любого аппарата, подключенного к сети Интернет, через Портал Государственных услуг РТ.

Большим достижением является появившаяся возможность подачи документов через Портал «Государственные услуги Республики Татарстан». В настоящий момент такая возможность реализована по 9 услугам.

Так, в течение 2015 года в Отделение поступило 3828 электронных обращений. В 2016 году планируется значительное увеличение количества услуг, предоставляемых в электронном виде.

С 1 января 2015 года вступил в силу Федеральный закон №442 «Об основах социального обслуживания граждан в Российской Федерации». Согласно данному закону, Отделом социальной защиты принимаются заявления граждан, нуждающихся в социальном обслуживании на дому, стационарном обслуживании в домах-интернатах для престарелых и инвалидов, в психоневрологических интернатах, центрах реабилитации для инвалидов, социально-реабилитационных отделениях Центров социального обслуживания населения, социальных приютах для детей и подростков. Для каждого гражданина разрабатывается индивидуальная программа предоставления социальных услуг, в соответствии с которой он получает необходимые социальные услуги.

В соответствии с Федеральным Законом от 24.11.1995г. № 181-ФЗ "О социальной защите инвалидов в Российской Федерации", учреждения социальной защиты участвуют в реализации индивидуальной программы реабилитации инвалидов, в т.ч. детей-инвалидов в части предоставления социально-реабилитационных услуг.

Сегодня социальная защита населения – это комплекс правовых, экономических, социальных мер в сочетании с организационными аспектами, поэтому большое внимание уделяется проведению социально-культурных

мероприятий. Все учреждения имеют современное оснащение, используют в работе новейшие социальные технологии, а порой и разрабатывают их, постоянно расширяют сферу социальных услуг для населения. Опыт работы этих учреждений интересен для многих социальных учреждений не только республики, но и страны.

В целях долгосрочного планирования объемов рынка труда Республики Татарстан по видам экономической деятельности принято Постановление Кабинета Министров Республики Татарстан «О разработке прогноза баланса трудовых ресурсов Республики Татарстан», действуют государственные программы «Содействие занятости населения Республики Татарстан на 2014-2020 годы», «Социальная поддержка граждан Республики Татарстан на 2014–2020 годы».

Приоритетными направлениями реализации цели социальной защиты города и района в период до 2030 года являются:

1. Повышение эффективности социальной помощи нуждающимся гражданам за счет усиления адресного подхода и внедрения новых технологий:

1.1. Своевременное и качественное выполнение государством полномочий по социальной поддержке граждан: обеспечение нуждающихся граждан пожилого возраста, инвалидов, семей с детьми, граждан, попавших в трудную жизненную ситуацию, гарантированными государством и муниципальным районом обязательствами;

1.2. Формирование доступной среды для инвалидов и других маломобильных групп населения, повышение уровня и качества их жизни: в рамках реализации исполнения Федерального закона от 01.12.2014 № 419-ФЗ (ред. от 29.12.2015) «О внесении изменений в отдельные законодательные акты Российской Федерации по вопросам социальной защиты инвалидов в связи с ратификацией Конвенции о правах инвалидов» повышение уровня доступности приоритетных объектов и качества услуг в приоритетных сферах жизнедеятельности инвалидов и других маломобильных групп населения за счет оснащения социально-значимых объектов внешними пандусами, входными группами, системами с дублирующими световыми устройствами, информационными табло с тактильной пространственно-рельефной информацией и другим оборудованием, обустройства зон оказания услуг и прилегающих территорий в соответствии с нормами СП 59.13330.2012. Свод правил. Доступность зданий и сооружений для маломобильных групп населения. (актуализированная редакция СНиП 35-01-2001); повышение доступности и качества реабилитационных услуг для инвалидов и детей-инвалидов; информационно-методическое, а в частности использование в работе с инвалидами Методического пособия для обучения (инструктирования)

сотрудников учреждений МСЭ и других организаций по вопросам обеспечения доступности для инвалидов услуг и объектов, на которых они предоставляются, оказания при этом необходимой помощи; кадровое обеспечение системы реабилитации и социальной интеграции инвалидов; развитие социального партнерства с общественными организациями, создание института социального сопровождения семей, имеющих детей-инвалидов; повышение квалификации и методическое обеспечение специалистов учреждений, предоставляющих реабилитационные услуги инвалидам и детям-инвалидам.

2. Повышение качества и доступности предоставления услуг по социальному сопровождению граждан пожилого возраста, инвалидов (включая детей-инвалидов), семей и детей: повышение качества услуг по социальному обслуживанию; развитие форм и методов социальной реабилитации граждан пожилого возраста и инвалидов, обучение граждан пожилого возраста компьютерной грамотности в рамках проекта «Интернет-долголетие»; укрепление материально-технической базы учреждений системы социального обслуживания населения; привлечение волонтеров к решению вопросов социального характера. Совершенствование межведомственной работы по раннему выявлению семейного неблагополучия и постановки на учет семей и детей, находящихся в социально - опасном положении. Разработка и внедрение новых социальных технологий обслуживания граждан пожилого возраста и инвалидов на дому и учреждениях социального обслуживания.

3. Развитие активного диалога с гражданским обществом: проведения независимой оценки качества работы учреждений социального обслуживания; укрепление взаимодействия со средствами массовой информации с целью разъяснения гражданам их прав и социальных гарантий, формирование имиджа отрасли; наличие актуализированной информации на сайтах органов социальной защиты населения и учреждений социального обслуживания в сети Интернет; укрепление социального партнерства с некоммерческими организациями, в том числе с общественными организациями ветеранов, инвалидов.

В результате реализации приоритетных направлений совершенствования системы социальной защиты населения ЧМР, в период до 2030 года на всех социально-значимых объектах города и района будет обеспечен ежегодный рост охвата социальным сопровождением семей, имеющих детей-инвалидов. В результате межведомственного взаимодействия по раннему выявлению семейного неблагополучия и постановки на учет семей и детей, находящихся в социально-опасном положении, к 2030 году в муниципальном районе будет достигнут удельный вес безнадзорных детей не более установленного значения по РТ, в рамках повышения качества предоставления социальных услуг будет достигнуто снижение количества семей, находящихся в социально – опасном положении;

увеличение числа обслуживаемых одиноко проживающих граждан пожилого возраста, усиление адресности оказания социальных услуг, в том числе маломобильным гражданам, повышение эмоционального тонуса получателей социальных услуг, сохранение активной жизненной позиции пожилых граждан и инвалидов. Достижение ожидаемых результатов реализации Стратегии ЧМР позволит повысить устойчивость системы социальной защиты населения в части оправдания социальных ожиданий на доступное получение качественных государственных и социальных услуг и в конечном итоге повысит удовлетворенность населения качеством жизни.

Проблемы:

- происходит массовое перетекание специалистов, творческих и активных групп населения в столичные города;
- рост конкуренции российских регионов за человеческие ресурсы, что требует повышения привлекательности и конкурентоспособности рынка труда ЧМР;
- присутствие «серого» рынка труда, высокая доля неформальных доходов;
- узость возможностей для молодежи реализовать свои потребности в профессиональной сфере; профиль моногорода накладывает ограничения в поиске работы для выпускников непрофильных вузов;
- неудовлетворенность рабочих уровнем заработной платы, которая ниже среднемесячной заработной платы в Казани более чем на 33%;
- низкое соотношение душевого дохода к минимальному потребительскому бюджету;
- одновременные неудовлетворенный спрос и избыточное предложение рабочей силы: низкая квалификация претендентов на рабочие места и отсутствие опыта работы не удовлетворяют требования работодателей, а уровень предлагаемой ими заработной платы и плохие условия труда не удовлетворяют соискателей.

Задачи:

1. Внедрение модели рынка труда, обеспечивающей гибкость и мобильность, социальную защищенность и управляемость.
2. Содействие занятости населения и сокращение «серого» рынка труда.
3. Обеспечение высокого качества и доступности социального обслуживания населения.
4. Реализация программ федерального и регионального уровней.

7.2. Пространственное развитие

7.2.1. Транспорт и связь

Улично-дорожная сеть является одним из важнейших элементов инфраструктуры, а уровень комфорта проживания находится в прямой зависимости от качества ее состояния. Развитие общегородской улично-дорожной сети заключается в создании на территории города Чистополь развитой сети основных улиц и дорог путем строительства новых, реконструкции существующей уличной сети в сторону увеличения ее плотности, ширины дорог, а также путем строительства транспортных развязок в разных уровнях.

По данным 2015 года общая протяженность городских улиц, проездов, набережных на конец года составила 173,7 км, в том числе протяженность замощенных их частей составила 125,8 км, из них с усовершенствованным покрытием – 125,8 км (72,4%).

В 2015 году на благоустройство городской дорожной сети было выделено более 230 миллионов рублей. Обновлено дорожное покрытие 47 городских улиц, появился асфальт к селу и в селе Уракча.

По сравнению с 2014 годом, в 3 раза больше составил объем проведенного ямочного ремонта дорог.

В сельских поселениях муниципального района проводится большая работа по благоустройству. Организовано проходят референдумы по самообложению, жители деревень почувствовали «вкус» программы, когда на каждый собранный от населения рубль республика из своего бюджета выделяет четыре рубля и получается солидная сумма. По данной программе в сёлах отремонтированы дороги, восстановлено уличное освещение, обустроены кладбища и многое другое.

В рамках реализации программы по приведению в нормативное состояние дорожно-уличной сети с устройством покрытия из щебеночно-песчаной смеси М-800 в 6 населенных пунктах района улучшены дороги общей протяженностью 6 километров.

Характерной особенностью развития транспортного комплекса города являлся рост пассажирских перевозок, осуществляемых малыми предприятиями. На территории города Чистополь регулярной перевозкой пассажиров занимаются ООО «Йоктранс» и ООО «Экспресс». Объем перевезенных пассажиров в 2015 году составил 4409 тыс.человек или 105,3% к уровню 2014 года. 4% населения района проживает в населённых пунктах, не имеющих регулярного автобусного сообщения.

Уровень развития информационных технологий и внедрения инноваций в ЧМР ниже среднего. Услуги по предоставлению связи для населения

осуществляет Чистопольский МРУЭС филиал Альметьевского зонального узла электрической связи ПАО «Таттелеком». Услуги мобильной связи и интернет предоставляют сотовые операторы связи: Чистопольский МРУЭС филиал Альметьевского зонального узла электрической связи ПАО «Таттелеком», ООО «ТМТ», ПАО «Мегафон», ПАО «Мобильные ТелеСистемы», ПАО «ВымпелКом», предоставляющее услуги под брендом «Билайн» и ООО «Т2 Мобайл». Услуги почтовой связи оказывает филиал ФГУП «Почта России».

Доля пользователей, подключенных к сети интернет, с помощью Чистопольского МРУЭС филиала Альметьевского зонального узла электрической связи ПАО «Таттелеком» от общей численности жителей города и района составляет 45%.

Высокий уровень компьютерной грамотности населения важен для всей экономики и социальной сферы как республики, так и района в целом. Высокая грамотность в области информационных технологий уже в ближайшие годы станет необходимым фактором для приема на большинство имеющихся на рынке вакансий. Осведомленность и умение эффективно использовать продукцию отрасли информационных технологий определяет первоначальный спрос на нее со стороны граждан.

Развитие линий связи

Необходимо планировать развитие линий связи в зависимости от их категорий. Так, линии связи ПАО «Таттелеком» делятся на следующие категории:

1. Межстанционные ЛС. С учетом выполнения запланированных на 2016 год объемов работ по строительству ВОЛС, к концу 2016 года на МСС ВОЛС переключены все 24 САТС. Данные линии связи ПАО «Таттелеком» построены на ВОЛС и не требуют в перспективе как минимум до 2020 года модернизации. Существенные риски снижения технического состояния ВОЛС до 2020 года отсутствуют.

Основным риском, который может привести к существенному увеличению затрат компании на содержание МСС и ВЗКЛС, может стать отсутствие оформленных охранных зон линий связи и оформленных документов на использование земель под линии связи, в соответствии с законодательством. В дальнейшем это может привести к тому, что компания будет нести значительные затраты на вынос линий связи с частных земель или будет вынуждена заключать договора аренды на значительные суммы.

2. Сети доступа.

- Города с зоной охвата сетей ФТТВ.

По данным зонам услуги оказываются по 2-м параллельным сетям доступа, традиционным с использованием кабелей ТПП и по вновь построенным сетям

ФТТВ, что влечет за собой дополнительные затраты на содержание сетей доступа. Запас «прочности» существующих медных сетей доступа, построенных ранее кабелями ТПП, достаточен для оказания услуг связи, при условии проведения минимальных плановых ремонтных работ. Резкого «развала» сетей при минимальных поддерживающих ремонтных мероприятиях не произойдет.

По данным зонам необходимо ускорить вопрос перевода абонентов с традиционных медных ТПП на вновь построенные сети ФТТВ, совмещая это с выводом из эксплуатации устаревших TDM коммутационных систем, также учитывая отток абонентов традиционной телефонии. До 2020 года необходимо выполнить перевод не менее чем 30% сетей.

- Сельские населенные пункты.

Существующие медные сети доступа по сельским населенным пунктам в основной своей массе находятся в удовлетворительном состоянии, их запас прочности составляет не менее чем 10-15 лет. Кроме того, практически все сельские населенные пункты РТ охвачены линиями связи ПАО «Таттелеком» (по состоянию на сегодняшний день из 60 населенных пунктов проводными услугами связи охвачены 58 населенных пунктов, а 2 населенных пункта, такие как деревня Карасье Озеро и деревня Крещенный Елтань, не телефонизированы в связи с «нулевым» населением).

Также по состоянию на 01.01.2016г. отсутствует техническая возможность по предоставлению проводной услуги интернет в таких населенных пунктах, как:

1. Малый Толкиш;
2. Средний Толкиш;
3. Иванаево;
4. Байтеряково;
5. Уракча;
6. Болгары;
7. Изгары;
8. Чулпан;
9. Акбулатово;
10. Мордовская Багана;
11. Фиков Колок;
12. Булдырь;
13. Сл. Шентала.

Реализацию требований закона «О связи» по обеспечению до каждого населенного пункта 250-500 услуг со скоростью не менее 10Мбит/сек, необходимо рассматривать (при условии соответствующих законодательных разрешений), с учетом установки по населенным пунктам выносных секторов БС.

Это обеспечит возможность оказания услуг ШПД по технологии LTE, без дополнительного строительства сетей доступа. Но при этом необходимо учитывать ограниченные возможности LTE при существенном увеличении нагрузок и учитывать ограничения возможностей подключения услуг платного ТВ. И не рассматривать LTE как полную замену проводных услуг связи.

При планировании развития сетей доступа в сельских населенных пунктах, строительство необходимо рассматривать только с учетом доведения до окупаемости проекта путем софинансирования.

Учитывая факт востребованности услуг платного телевидения по сельским населенным пунктам и факт идентичности затрат на строительство сетей по технологии WiFiStreet и медных сетей с использованием цифровых кабелей, приоритет необходимо отдавать медным цифровым кабелям.

Развитие транспортной сети

На местной транспортной сети используется «Транспорт-32x30». Из наиболее используемых «Транспорт-32x30» производства «1РТК». С учетом того, что проникновение ВОЛС во всех районах значительное, а ежегодное строительство ограничивается несколькими участками, можно сказать, что по большинству МСС топология уже сформировалась. Дальнейшее развитие ЛС будет вестись путем строительства ВОЛС до необходимых населенных пунктов по кратчайшему пути в рамках имеющихся перспективных схем, и установка/замена оборудования систем передачи потоков Е1.

Исключение будут составлять проекты организации географического резервирования в районах. После завершения строительства ВОЛС до всех населенных пунктов в районе, организация резервирования станет ключевой задачей подразделений, отвечающих за эксплуатацию и развитие линий связи и транспортной сети. Наряду с типовым решением по организации резервирования путем строительства ВОЛС на протяженных и труднодоступных участках целесообразно будет рассмотреть и варианты организации резервирования по РРЛ.

Развитие коммутационных сетей фиксированной связи

Монтированная абонентская емкость местных телефонных сетей компании на 01 июня 2016 года составляет 17728 портов традиционной телефонии, а также 450 портов Sip и VoIP портов. Телефонная станция IskraTEL SI2000 функционирует на телефонных сетях компании более 15 лет, согласно Техническим условиям производителя телекоммуникационного оборудования срок безотказной службы цифровой станции составляет 20-25 лет по истечению,

которого возможны нештатные, непредсказуемые аварийные отказы станционного оборудования с простоем услуг телефонной связи.

В целях снижения рисков отказов оборудования, единственным и целесообразным решением является постепенное переключение абонентов устаревших станций на действующие программные коммутаторы NGN гг. Казань, Набережные Челны при помощи голосовых абонентских устройств, работающих по VoIP и Sip технологии на сетях передачи данных, а также за счет перераспределения не задействованной городской емкости абонентского оборудования доступа NGN.

Проблемы:

- недостаточно дорог с твердым покрытием;
- отсутствие тротуаров, парковок, велодорожек;
- низкая техническая возможность подключения к интернету;
- низкое качество интернета;
- невысокое покрытие по району интернета.

Задачи:

1. создание условий для бесперебойной работы пассажирского транспорта;
2. повышение доступности услуг транспорта;
3. поддержание автомобильных дорог местного значения в границах района в состоянии, обеспечивающем безопасное движение транспорта;
4. увеличение велодорожек;
5. создание безопасного и «умного» города;
6. создание условий для внедрения информационных технологий, повышения качества и доступности государственных и муниципальных услуг;
7. обучение людей старшего и среднего возраста компьютерным навыкам, в том числе навыкам работ в сети «Интернет».

7.2.2. Жилищно-коммунальный комплекс

Качество услуг жилищно-коммунального хозяйства - важнейшие характеристики уровня и качества жизни населения, обеспечения социальной стабильности и устойчивого развития экономики.

Жилищный фонд города составляет 583 многоквартирных домов, их обслуживают 4 управляющих компании, 19 товариществ собственников жилья. В их управлении находится 100% многоквартирных домов.

Жилищно-коммунальные услуги на территории ЧМР оказывают: ООО «Жилремсервис», АО «Чистополь-Водоканал», ОАО «Чистопольское предприятие тепловых сетей», ООО ПКФ «Восток-Энерго», ООО «Индустрия» и

ООО «Спектр». Численность работающих в данной отрасли составляет 851 человек.

Система водоснабжения города находится в удовлетворительном состоянии, района - в неудовлетворительном состоянии. Прорывы по городу составляют 0,9%, по району - около 2% на 1 км сетей. Потери воды в сетях по городу - 25%, по району - 15%. Общая протяженность водопроводных сетей по ЧМР составляет - 268,1 км, в том числе: в городе - 96,2 км, в районе - 171,9 км. Источником водоснабжения в г.Чистополь являются подземные воды.

В городе используется в основном централизованная система водоотведения. В бытовой системе водоотведения - сети бытовой и промышленной канализации. Общая протяженность сетей водоотведения составляет - 59,7 км, в том числе: в городе - 53,6 км, в районе - 6,1 км.

Поставщиками услуг водоснабжения и водоотведения являются: АО «Чистополь-Водоканал» и ООО ПКФ «Восток-Энерго».

Теплоснабжение в Чистопольском муниципальном районе осуществляется от котельных: ОАО «Чистопольское предприятие тепловых сетей» и ООО ПКФ «Восток-Энерго». Общая протяженность сетей составляет 53,9 км, в том числе: по ОАО «Чистопольское предприятие тепловых сетей» - 38,7 км, по ООО ПКФ «Восток-Энерго» - 15,2 км.

Газоснабжение города и района развивается на базе природного газа, который поступает по отводу от магистрального газопровода Миннибаево - Казань. Обеспеченность системами газоснабжения высокая - 99%.

Гарантирующим поставщиком электроэнергии на территории ЧМР является Чистопольское отделение предприятия ОАО «Татэнергосбыт». Основным источником поступления электроэнергии в Чистопольские электрические сети является Заинская ГРЭС. На долю промышленных предприятий приходится 31,9% электрической энергии, отпускаемой потребителям, доля потребления электроэнергии населением - 25,6%, бюджетными учреждениями - 14,9%.

Тарифы населения на жилищно-коммунальные услуги утверждены в пределах установленных индексов в соответствии с действующим законодательством. На сегодняшний день электронную оплату за ЖКУ производят 14% населения города и района. Планируется довести данный показатель к концу 2017 года до 70%, к 2020 году до 100%. Это приведет к своевременной и комфортной оплате услуг.

Проблемы:

- высокие тарифы на коммунальные услуги;
- изношенность коммунальных сетей;

- отсутствие централизованной системы КНС и ВНС в центральной части города и других микрорайонах;
- отсутствие качественной питьевой воды в районе.

Задачи:

1. обеспечение населения качественными и надежными услугами жилищно-коммунального хозяйства;
2. повышение эффективности использования средств населения и бюджетных источников за оказанные жилищно-коммунальные услуги;
3. модернизация и замена отслужившего срок технологического оборудования муниципальной системы теплоснабжения, водоснабжения и водоотведения с внедрением новых энергоэффективных технологий.

7.2.3. Строительство

Объем работ, выполненных организациями по виду деятельности «строительство», в 2015 году составил 5517 млн. рублей или более 154% к уровню 2014 года.

За 2015 год в ЧМР предприятиями и организациями, а также населением за счет собственных средств, введено более 20 тыс. кв. метров общей площади жилья.

На 1 января 2015 года жилой фонд ЧМР составлял 1,9 млн. кв.метров. Многоквартирные жилые дома составляют 49,7%, индивидуальные дома – 49,4%. Обеспеченность населения жильем в 2014 году составила – 24,5 кв. м/чел. (по республике – 24,7 кв.м/чел.).

По Программе социальной ипотеки введен в эксплуатацию 104 квартирный жилой дом общей площадью 5360 кв.м. Введен в эксплуатацию административно-жилой комплекс для участковых площадью 68 кв.м.

Острой проблемой, вызывающей социальную напряженность, является ситуация с аварийным жильем. Таких домов у нас 230, в них проживает 304 семьи или 2938 человек. В целях реализации данной программы в городе ведется строительство 14 жилых домов, в том числе 9 домов общей площадью около 30 тыс. кв. метров, срок сдачи которых планируется в текущем году. Строительство ведется в новом Северо-западном микрорайоне, в центральной части города, в районе Мебельной фабрики, Мельничной, Дома медиков. В рамках реализации программы «Жилье для российской семьи» планируется строительство нового жилого массива с проектом «Джукетау» в районе Малых рек для социальных категорий граждан. Объем строительства - 28 тыс.кв.м., стоимость реализации жилья по программе – 35 тыс.рублей за 1 кв.метр.

С начала реализации Программы капитального ремонта отремонтировано всего 217 многоквартирных домов, 34 из которых находятся в районе.

Под строительство ежегодно выделяются новые земельные участки. В 2015 году площадь земельных участков, предоставленных для строительства, составила 1,74 га на 10 тыс. человек. В рамках программы государственной поддержки многодетных семей было выделено более 800 земельных участков. Дополнительно формируются еще 250 участков.

Доля площади земельных участков, являющихся объектами налогообложения земельным налогом, в общей площади территории муниципального района в 2015 году составила 56,7%.

Проблемы:

- большой фонд аварийного жилья;
- износ инфраструктуры;
- сложность оформления и согласования исходной разрешительной и проектной документации на строительство;
- отсутствие на сегодняшний день федеральных технических регламентов, из чего в проектной документации тиражируется устаревшие технические решения;
- отставание в реформировании системы подготовки кадров отрасли как рабочих специальностей, так и инженерно-технических работников.

Задачи:

1. удовлетворение спроса населения на ресурсо- и энергосберегающее жилье различной степени комфортности;
2. обеспечение города и района объектами социальной и инженерной инфраструктуры;
3. повышение качества и конкурентоспособности строительной продукции;
4. модернизация базы стройиндустрии и промышленности строительных материалов;
5. увеличение объемов инвестиций в развитие промышленности строительных материалов;
6. снижение себестоимости строительства за счет внедрения передовых технологий проектирования и производства работ, снижения энерго-, материало- и трудоемкости строительства;
7. совершенствование системы подготовки кадров и управления отраслью.

7.2.4. Экологическая ситуация

Город Чистополь располагается на высокой надпойменной террасе левобережья р.Камы, характеризующейся относительно спокойной поверхностью с общим уклоном к р.Каме, а также в сторону оврагов.

По территории города протекают четыре притока р.Камы: Ерыкла-протекает по восточной границе города, протяженность – 7 км, Ржавец – протекает через жилые территории поселка Водников, протяженность - 5,5 км, Берняжка – протекает через центральную часть города, протяженность - 5 км, Килевка – протекает на западной окраине города, длина 7км.

Город Чистополь располагается в типично лесостепной зоне. Леса прилегающих районов носят островной характер. В их структуре преобладают мягколиственные породы: осина, береза, липа, клен. Дубравы малочисленны и занимают небольшие площади. Хвойные леса представлены молодыми сосновыми посадками, зрелых хвойных лесов практически нет. Лесистость Чистопольского района составляет 7%, что существенно ниже аналогичного показателя у большинства районов республики.

Состояние атмосферного воздуха по количеству выбросов вредных веществ в атмосферу оценивается как удовлетворительное, показатель в 11,2 кг в расчёте на одного жителя в 1,5 раза меньше среднереспубликанского значения – 76,4 кг. В 2015 году на двух предприятиях (ИП Ларионов и фирма «Эксперт») переведены на газовое оборудование 1124 единицы автотранспорта. В результате чего произошло уменьшение выбросов в атмосферный воздух более 5 тонн/ год. На ОАО «Чистопольское предприятие тепловых сетей» проведены капитальный ремонт котлов (на сумму 250 тыс.руб). Уменьшение выбросов в атмосферный воздух составило 16 тн/год.

Среди причин загрязнения почвенного покрова на первом месте стали эрозия, обусловленная нарушением структуры землепользования, а именно большими площадями пахотных угодий, малой обеспеченностью, а так же низкими темпами работ по облесению склонов оврагов и водоохранных зон рек и ручьев.

На территории г.Чистополь, в 2 км. по автодороге Чистополь-Альметьевск расположен полигон ТБО, обслуживанием которого занимается предприятие ООО «ИНДУСТРИЯ» (оказание услуг по сбору, вывозу и утилизации ТБО населению, учреждениям, предприятиям г.Чистополь и Чистопольского района). Проектная вместимость – 1100 тыс. м³ твердо-бытовых отходов, наполненность полигона составляет 76%. Площадь полигона ТБО составляет 15 га, состоящая из 4 кард, огороженных по периметру земляным валом с сетчатыми ограждениями и многолетними насаждениями. На полигоне ТБО имеется дренажная система,

исключающая причинение вред окружающей среде. Годовой объем принятых на утилизацию твердых бытовых отходов в 2015 году составил 94,9 тыс.м³. Деятельность ООО «ИНДУСТРИЯ» лицензирована на сбор, вывоз и утилизацию ТБО и опасных отходов. На сборе, вывозе и утилизации ТБО задействовано 26 единиц специализированной техники, состоящей из экскаваторов, бульдозеров, погрузчиков, самосвалов, мусоровозов и других. Ежегодно на полигоне ТБО проводится контроль качества атмосферного воздуха (36 проб), грунтовых вод (12 проб), которые на 100% соответствуют ПДК.

Общая площадь зеленых насаждений в городе составляет 667,2 га, из них насаждения общего пользования – 47,75 га. Степень озеленения в 2015 году составила 60,4%. В 2015 году в городе Чистополь высажено 3200 штук саженцев деревьев и кустарников.

В период весеннего половодья 2016 года сотрудниками Волжско-Камского территориального управления совместно с представителями МЧС, Россельхознадзора проведены обследования акваторий ООО «Чистопольский судостроительно-судоремонтный завод», Чистопольского речного порта и лодочной станции ЧЗ «Восток». Осмотрены участки возможного подтопления в селе Каратаевка Чистопольского района.

Не остаются равнодушными к судьбе родной природы и трудовые коллективы города. Так, коллектив Чистопольских электрических сетей по собственной инициативе и при личном участии государственного инспектора отдела государственного контроля, надзора и охраны водных биоресурсов по Республике Татарстан произвёл установку в акватории реки Кама искусственных нерестилищ, которые предназначены для сохранения икры рыб при изменчивом гидрологическом режиме.

Волжско-Камской специализированной инспекцией аналитического контроля отобраны пробы на реках района. По результатам анализов наблюдается превышение по железу, марганцу. Также наблюдается превышение по нитритам, фосфатом, на речках Ерыкла, Каргалка, Ржавец, Берняжка, реке Кама.

Загрязнение водных объектов происходит в основном из-за попадания поверхностных стоков и сброса недостаточно очищенных стоков с БОС.

Район крайне беден общераспространенными полезными ископаемыми: отсутствуют утвержденные промышленные запасы кирпичных глин, строительного песка, воды питьевого качества. Характер почвы – выщелоченный чернозем.

Разнообразие флоры и фауны, ландшафтное богатство пойменных камских лугов предполагает развитие водного туризма, сервисного обслуживания любительской охоты и рыболовства.

Проблемы:

- реконструкция КНС-1 со строительством напорного коллектора от КНС-1 до КНС №5;
- модернизация городских Биологических очистных сооружений;
- строительство сетей канализации с системой КНС в сельских населенных пунктах;
- рекультивация нарушенных земель;
- необходима очистка родников.

Задачи:

1. снижение экологических рисков для жителей;
2. создание благоприятной среды, способствующей улучшению здоровья населения, продлению активного периода жизнедеятельности, рождению здорового поколения; обеспечение населения качественной питьевой водой; сохранение чистоты атмосферного воздуха;
3. обеспечение высокоэффективной переработки и утилизации отходов; создание рационального сочетания экономических и экологических интересов, при котором рост экономических показателей должен сопровождаться сохранением окружающей природной среды, сведением к минимуму вредных выбросов и сбросов, обеспечением рационального потребления природных ресурсов и экологической безопасности населения;
4. продолжение берегоукрепительных работ на Куйбышевском водохранилище в г.Чистополь;
5. по Программе РосРао вывоз и очистка четырех мест радиоактивных захоронений;
6. очистка загрязненных водоемов рек Берняжка, Ржавец и очистка берегов реки Кама.

Направления:

- очистка загрязненных водоемов – рек Берняжка и Ржавец, протекающих в черте города, очистка берегов реки Камы.
- по программе РосРао вывоз и очистка четырех мест радиоактивных захоронений;
- перенос литейного производства предприятия ООО «Новые технологии» с загрязняющими среду выбросами за пределы города.

7.3. Развитие экономики. Точки роста

Перед районом поставлена задача по созданию и развитию кластеров как важнейших элементов долгосрочного социально-экономического развития района.

Кластерный подход управления экономикой и социальной сферой привлекателен тем, что формирует единое экономическое пространство, отражает комплексный межотраслевой взгляд на политику развития ЧМР с учетом потенциала роста экономических субъектов на основе частно-государственного партнерства, способствует созданию и развитию малых и средних предприятий, тем самым, повышая инвестиционность и инновационность территории.

Именно поэтому выявление в экономике ЧМР существующих и потенциально возможных кластеров, а также оказание государственной поддержки их развитию является необходимым условием дальнейшего развития экономики города в среднесрочной и долгосрочной перспективах.

Для обеспечения устойчивого сбалансированного развития района были определены долгосрочные стратегические цели, приоритеты и задачи социально-экономического развития, а также выделены стратегические точки роста:

- промышленный кластер;
- агропромышленный кластер;
- туристический.

7.3.1. Развитие промышленного кластера.

Промышленный кластер представлен в первую очередь «традиционной» промышленностью - это действующие предприятия района, базис нашей экономики.

Предприятия промышленной сферы, а именно обрабатывающие производства, являются наиболее значимым элементом экономики ЧМР. Существенная доля продукции обрабатывающих производств создается предприятиями Чистопольского кластера точного приборостроения.

Большинство предприятий, адаптируясь к рыночным условиям, ежегодно наращивают объемы производства, стабильно увеличивают численность работников, вкладывают инвестиции в модернизацию и диверсификацию производства, работают над импортозамещением. Сформировалось и развивается направление производства изделий для военно-промышленного комплекса.

Лидерами данных отраслей являются предприятия: ООО ПКФ «Бетар» - крупнейший в России производитель водосчетчиков, специализируется на производстве приборов учета, включая комплексные решения, ООО «Новые технологии» - производитель изделий для нефтяной и газовой промышленности,

ООО НТЦ «Восток» - специализируется на производстве приборов для ОПК и медицинских приборов.

Ряд предприятий занимается развитием инновационных и ИТ-технологий, производством робототехники, использует аддитивные технологии. Радиокomпания «Вектор» дважды стало резидентом Инновационного центра «Сколково» выступив с уникальными проектами и разрабатывает еще три проекта.

Основой развития промышленности ЧМР являются предприятия, производящие продукцию с высоким уровнем добавленной стоимости и базирующуюся на интеллектуальном капитале предприятий, что соответствует современным тенденциям развития мировой экономики. Еще одной сильной стороной деятельности чистопольских промышленных предприятий является наличие у них собственных разрабатывающих подразделений, имеющих существенный опыт работы.

Промышленные предприятия ЧМР могут стать ключевым драйвером экономического роста и способствовать расширению инвестиций в остальные ключевые кластеры района.

Структура приоритетных направлений развития промышленности в Чистопольском муниципальном образовании представлено на рисунке 4.



Рис. 11. Направления развития промышленности ЧМР

Точками роста в развитии промышленного производства в ЧМР являются:

- мини-кластер точного приборостроения, большинство предприятий которого функционирует на рынке не менее 15 лет, имеют прочные связи с поставщиками и покупателями, хорошую репутацию на рынке и высокую производительность труда, существенно превышающую среднюю по стране

(производительность труда лидера кластера, ООО ПКФ «Бетар», составляет 4,8 млн.руб./чел), что является характерной особенностью преобладающих в Чистополе предприятий полного цикла, производящих продукт с высокой добавленной стоимостью, в том числе для нужд военно-промышленного комплекса России, испытывающего недостаток в отечественном приборном обеспечении, вызванном ограничениями в импорте продукции двойного назначения;

- предприятия легкой промышленности, обладающие существенным конкурентным преимуществом на региональном уровне, обусловленным логистически оптимальным расположением Чистополя, сравнительно низкими затратами на оплату труда и аренду производственных площадей, что обеспечивает более низкую, чем у конкурирующих предприятий, себестоимость продукции;

- предприятия, производящие продукцию промышленного назначения (светодиодные лампы, объекты распределенной энергетики с использованием альтернативных источников энергии, погружное оборудование), конкурентоспособность которых также обеспечивается относительно низкой себестоимостью производимой продукции;

- предприятия, оказывающие производственные услуги промышленным потребителям, в первую очередь в сфере проектирования и разработки, конкурентоспособность которых обусловлена наличием непрерывного опыта деятельности в сфере разработки;

- предприятия пищевой промышленности, возможности динамичного роста которых обеспечиваются действующим антисанкционным режимом, наличием достаточной сырьевой базы в агропромышленном кластере района и стабильным ростом спроса на отечественную продукцию пищевой промышленности, наблюдаемым в 2014-2016 гг.

В промышленном кластере предполагается реализация проектов, указанных в комплексе мероприятий.

Приоритетным направлением развития промышленности является Индустриальный парк «Чистополь».

От наполняемости и реализации инвестиционных проектов напрямую зависит объем валового территориального продукта, создание новых рабочих мест и численность населения. Благодаря преференциям реализуются и планируются к реализации ряд проектов, которые указаны в мероприятиях Стратегии ЧМР до 2030 года.

Флагманским проектом развития ИП «Чистополь» компании «Газпром газомоторное топливо» станет «Строительство комплекса по сжижению

природного газа и сети криогенных автозаправочных станций в Республике Татарстан». Он вошел в государственную программу республики. Начало реализации - 2016 год.

В настоящее время рассматривается вопрос присвоения городу Чистополь статуса ТОСЭР. Получение данного статуса позволит заполнить территорию Индустриального парка резидентами на 100% в течение 3 лет, а также заполнить свободные производственные мощности на территории города. Предусмотрено отнесение территории Индустриального парка в границы города.

Малое и среднее предпринимательство является необходимым элементом любой развитой хозяйственной системы, без которой экономика и общество не могут существовать и развиваться.

Развитие малого и среднего предпринимательства - это верный способ в короткий срок решить многие проблемы города и района. От него во многом сегодня зависит благосостояние и социальная стабильность населения.

Доля малого бизнеса в валовом территориальном продукте ежегодно должна увеличиваться и составлять более 50%, и нам есть еще над чем работать.

В настоящее время субъекты малого и среднего предпринимательства осуществляют деятельность во всех отраслях экономики города и района, способствуют увеличению количества рабочих мест. По результатам обследования, 75% предпринимателей привлекают наемных работников. В основном это предприниматели, занятые в торговле, в сфере транспорта и строительстве. Остальные респонденты предпочитают работать самостоятельно, без привлечения наемных работников.

Фундаментальное значение для развития любой территории имеет создание условий для самореализации граждан. 36 процентов представителей малого и среднего бизнеса в районе занимаются торговлей.

В связи с этим одним из стратегических направлений обеспечения устойчивого роста экономики ЧМР является увеличение удельного веса малого и среднего бизнеса и изменение структуры предпринимательства в пользу развития отраслей реального сектора экономики.

Планируемые к реализации инвестиционные проекты малого и среднего предпринимательства отражены в мероприятиях Стратегии ЧМР.

Задачи:

1. Полноценное использование федеральных преференций для инвесторов с целью улучшения инвестиционного климата в городе и районе.
2. Диверсификация экономики города с опорой на инновационное развитие машиностроительного комплекса.
3. Содействие созданию наукоемких высокотехнологичных производств.

4. Создание благоприятных условий для развития малого и среднего предпринимательства.

5. Развитие инфраструктуры поддержки субъектов малого и среднего предпринимательства;

6. Развитие социального предпринимательства в городе.

7.3.2. Развитие агропромышленного кластера.

Агропромышленный кластер – старейший в Чистопольском районе, что обуславливает его значимость в контексте обеспечения развития ЧМР в стратегической перспективе. Развитие данного кластера предполагает решение следующих задач:

1. Развитие производства зерновых культур.
2. Развитие овощеводства.
3. Развитие мясного скотоводства.
4. Развитие молочного скотоводства.
5. Развитие коневодства.
6. Развитие рыбоводства.
7. Развитие переработки сельскохозяйственной продукции.
8. Развитие и поддержка малых форм хозяйствования на селе.
9. Создание организованного рынка сельскохозяйственной продукции (агропромрынок).

Технологическим ядром агропромышленного кластера может стать инновационный центр инжиниринга по биотехнологиям, основу которого составляет проект «Протеин России. Высокотехнологичное производство кормового белкового концентрата из масленичных культур» на принципах «зеленой экономики»: экологичная технология (отсутствие вредных выбросов, низкотемпературная обработка), «зеленый продукт» (экологически чистое сырье, отсутствие ГМО) и строительство, соответствующее мировым экологическим стандартам.

Целью проекта является создание высокотехнологичного инновационного производства, которое позволит обеспечить:

- замещение импорта белковых концентратов и протеиносодержащих компонентов для изготовления комбикормов;
- улучшение экономических показателей сельхозпредприятий и повышение их конкурентоспособности;
- повышение экологической безопасности производства продуктов питания, соответствие отечественного агрокомплекса российским и международным нормам охраны окружающей среды;

- увеличение темпов модернизации агропромышленного комплекса, воспроизводство природно-экологического потенциала в свете задач продовольственной безопасности страны.

Социальные задачи, которые решает проект:

- развитие промышленных биотехнологий;
- развитие сельского хозяйства за счет повышения качества и эффективности корма:

- внедрение инновационных технологий по эффективному использованию сельскохозяйственных ресурсов, в частности, подсолнечный шрот;

- возможность качественного улучшения состава комбикормов, а, следовательно, и продуктов животноводства за счет большей доступности кормовых протеинов и покрытие дефицита в них;

- большой потенциал для сельского хозяйства Чистопольского муниципального района в части совершенствования глубины технологий переработки подсолнечника;

- создание новых рабочих мест;
- обеспечение увеличения объема налоговых отчислений в бюджеты разных уровней.

Проект «Привлечение инвесторов для развития агропромышленного кластера».

Проект определяет цели, задачи и основные направления развития сельского хозяйства и регулирования рынков сельскохозяйственной продукции, сырья и продовольствия, финансовое обеспечение и механизмы реализации предусматриваемых мероприятий, показателей их результативности.

В настоящее время Чистопольское сельское хозяйство обеспечивает жителей района и Республики основными видами сельскохозяйственной продукции. Однако не все еще на должном уровне находится в районе сельскохозяйственное производство. Основными причинами медленного роста развития отрасли сельского хозяйства являются:

- финансовая неустойчивость отрасли, обусловленная нестабильностью рынков сельскохозяйственной продукции, сырья и продовольствия, накопленной декапитализацией, недостаточным притоком частных инвестиций на развитие отрасли, слабым развитием страхования при производстве сельскохозяйственной продукции;

- низкие темпы структурно-технологической модернизации отрасли, обновления основных производственных фондов и воспроизводства природно-экологического потенциала;

- неблагоприятные общие условия функционирования сельского

хозяйства, прежде всего неудовлетворительный уровень развития рыночной инфраструктуры, затрудняющей доступ сельскохозяйственных товаропроизводителей к рынкам финансовых, материально-технических и информационных ресурсов, готовой продукции.

В настоящий период в агропромышленном комплексе района особенно тревожной является динамика показателей, характеризующих материально-техническую базу сельского хозяйства района. Сокращается парк практически всех видов техники в сельскохозяйственных организациях.

Обеспеченность сельскохозяйственных организаций тракторами упала с 9 ед. до 5 ед. на 1000 га пашни.

За 2005-2015 г. району было поставлено всего лишь 85 тракторов, 40 зерноуборочных комбайнов, что соответствует поступлению техники только за один 1996 год.

Несмотря на принимаемые в Республике меры государственной поддержки по техническому перевооружению, за последние годы в районе парк тракторов значительно сократился. В 2001 г. было 785 тракторов, а на 1 января 2016 г. эта цифра составляет 362 трактора. Зерноуборочных комбайнов было 260 ед., стало 105 ед.

В этих обстоятельствах создание условий для устойчивого развития сельских территорий, ускорение темпов роста объемов сельскохозяйственного производства становится приоритетным направлением аграрной экономической политики.

Основой эффективного хозяйствования на селе является частная собственность и развитие рынка земель сельскохозяйственного назначения.

Цели:

1.Повышение конкурентоспособности сельскохозяйственной продукции и состояния продовольственной безопасности РТ на основе роста эффективности сельскохозяйственного производства;

2.Повышение качества жизни сельского населения и социального обустройства сельских поселений;

3.Создание общих условий для повышения эффективности сельскохозяйственного производства, его динамичного и сбалансированного роста.

Задачи:

- увеличение объема продукции животноводства на основе повышения продуктивности скота и птицы;

-увеличение объема продукции растениеводства на основе повышения урожайности основных видов сельскохозяйственных культур;

-повышение уровней потребления основных видов сельскохозяйственной продукции и продовольствия, их доступности и экологической безопасности для населения;

-повышение материального уровня жизни, улучшение условий труда и занятости сельского населения;

-улучшение жилищных и социальных условий жизни населения в сельских поселениях;

-улучшение обеспеченности сельскохозяйственных товаропроизводителей современными видами сельскохозяйственной техники и материальными ресурсами;

- перевод сельскохозяйственной техники на газомоторное топливо;

-сохранение, восстановление и повышение плодородия почв на основе повышения эффективности использования минеральных и органических удобрений, защиты от водной эрозии, реабилитации загрязненных и выведенных из оборота сельхозугодий;

-улучшение институционального сельскохозяйственного производства путем поддержки малых форм хозяйствования и стимулирования развития малых форм хозяйствования;

-повышение роли управления квалифицированными кадрами, информатизации и науки в устойчивом развитии сельскохозяйственного производства.

Таблица 9. Целевые индикаторы реализации мероприятий проекта развития сельского хозяйства и регулирования рынков сельскохозяйственной продукции, сырья и продовольствия на 2016 - 2030 годы по ЧМР

№ п/п	Показатели	Ед. изм.	Годы реализации проекта														
			2016	2017	2018	2019	2020	2021	2022	2023	2024	2025	2026	2027	2028	2029	2030
Техническая и технологическая модернизация сельского хозяйства																	
1	Приобретение сельскохозяйственной техники сельскохозяйственными организациями, крестьянскими (фермерскими) хозяйствами включая индивидуальных предпринимателей:																
	Тракторы	шт.	12	14	14	15	16	18	18	18	20	20	19	15	21	19	17
	Комбайны зерноуборочные	шт.	8	7	5	5	6	8	8	9	9	5	4	6	6	8	8
	Комбайны кормоуборочные	шт.	5	4	4	6	6	4	4	5	5	5	7	9	9	8	7
	Самоходные косилки	шт.	2	2	2	2	2	2	2	2	2	2	2	2	2	2	2
	Посевные комплексы и сеялки	шт.	3	3	3	4	4	4	2	2	2	5	5	5	4	4	4
	Почвообрабатывающие машины	шт.	6	6	6	6	6	6	6	6	6	6	6	6	6	6	6
	Грузовые автомобили	шт.	8	8	8	7	7	5	5	5	6	4	4	8	8	8	8
2	Необходимая сумма на приобретение техники																
	с оплатой 100%	млн. руб.	374	374	357	383	400	400	383	400	425	400	400	434	476	468	442
3	Субсидии на обслуживание 1/3 ставки за кредиты (10 летние) с оплатой 100% стоимости (из бюджета РТ)	млн. руб.	1,496	1,496	1,428	1,530	1,598	1,598	1,530	1,598	1,700	1,598	1,598	1,734	1,904	1,870	1,768

4	Субсидии на обслуживание 2/3 ставки за кредиты (10 летние) с оплатой 100% стоимости (из бюджета РФ)	млн. руб.	2,992	2,992	2,856	3,060	3,196	3,196	3,060	3,196	3,400	3,196	3,196	3,468	3,808	3,740	3,536
---	---	-----------	-------	-------	-------	-------	-------	-------	-------	-------	-------	-------	-------	-------	-------	-------	-------

Таблица 10. Развития сельского хозяйства ЧМР на 2016-2030 годы.

Показатели	Годы реализации															Целевое значение показателей
	2016	2017	2018	2019	2020	2021	2022	2023	2024	2025	2026	2027	2028	2029	2030	
Парк тракторов, ед.	374	388	402	417	433	451	469	487	507	527	546	550	556	560	560	560
Парк зерноуборочных комбайнов, ед.	113	120	125	130	136	144	148	157	162	167	171	177	179	182	186	186
Парк кормоуборочных комбайнов, ед.	35	39	43	45	48	52	55	58	61	61	63	63	63	65	65	65
Парк самоходных косилок, ед.	9	9	9	9	11	11	11	11	13	13	13	13	15	15	19	19
Парк грузовых автомобилей, ед.	166	168	168	172	172	176	176	176	180	180	180	185	185	185	190	190
Коэффициент обновления парка тракторов, %	7	7	7	6	6	6	8	8	8	9	9	9	9	9,5	11	11
Коэффициент обновления парка зерноуборочных комбайнов, %	12	12	13	13	11	11	11	15	15	15	15,5	15,5	16	16	16	16

Коэффициент обновления парка кормоуборочных комбайнов, %	8,2	9	11	11	11	15,4	15,4	16	16	16	13,8	14,6	15,2	15,8	16	16
Коэффициент обновления парка самоходных косилок, %	5	5	6	6	6	8	8	8	12	12	12	15	15	15	17	17
Коэффициент обновления грузовых автомобилей, %	4	4,4	5	5	5	5	4,5	4,5	4	4	4	4	5	6	6	6
Энергообеспеченность с/х организаций на 100 га посевной площади	130	135	135	140	150	155	155	155	155	160	160	160	180	180	200	200

Таблица 11. Показатели развития в растениеводстве по ЧМР до 2030 года.

Показатели	Годы реализации проекта														
	2016	2017	2018	2019	2020	2021	2022	2023	2024	2025	2026	2027	2028	2029	2030
Зерновые - площадь, тыс.га	52	52	52	52	52	52	52	52	52	52	52	52	52	52	52
урожайность, ц/га	22	23	23	23	24	25	25	25	25	25	25	2525	25	25	25
валовой сбор, тыс.тн	115	119	119	119	124	130	130	130	130	130	130	130	130	130	130
Рапс яровой- площадь, га	8	9	10	10	10	10	10	10	10	10	10	10	10	10	10
урожайность, ц/га	15	17	20	20	20	20	20	20	20	20	20	20	20	20	20
валовой сбор, тыс.тн	12	15	20	20	20	20	20	20	20	20	20	20	20	20	20
Овощи(откр.грунта)- площадь, га	10	10	10	10	10	10	10	10	10	10	10	10	10	10	10
урожайность, ц/га	190	198	206	214	220	220	220	220	220	220	220	220	220	220	220
валовой сбор, тыс.тн	19	19,8	206	214	220	220	220	220	220	220	220	220	220	220	220
Картофель - площадь, га	1341	1341	1341	1341	1341	1341	1341	1341	1341	1341	1341	1341	1341	1341	1341

урожайность, ц/га	200	200	200	210	220	220	220	220	220	220	220	220	220	220	220
валовой сбор, тыс.тн	268	268	268	281	295	295	295	295	295	295	295	295	295	295	295
Удельный вес площади, засеваемой элитными семенами в общей площади посевов, %	20	22	24	25	30	30	35	40	45	50	50	50	50	50	50
Объём реализации зерна хозяйствами всех категорий, тн.	50	50	50	50	50	50	50	50	50	50	50	50	50	50	50
Производство кормов, тн. к.ед	54	55	55	55	55	55	55	55	55	55	55	55	55	55	55
Производство сена, тыс. тн.	13	14	14	14	14	14	14	14	14	14	14	14	14	14	14
Производство силоса, тыс.тн	76	74	74	75	75	75	75	75	75	75	75	75	75	75	75
Производство сенажа, тыс.тн	66	66	66	66	66	66	66	66	66	66	66	66	66	66	66
Внесение минеральных удобрений, тн. д.в	4500	4900	5000	5050	5100	5200	5300	5400	5400	5400	5400	5400	5400	5400	5400
Внесение минеральных удобрений, на 1 га посевов, кг д.в.	47	50	51	52	53	54	55	55	55	55	55	55	55	55	55
Внесение органических удобрений, тыс. тн.	60	70	70	70	80	80	80	80	80	80	80	80	80	80	80
Внесение органических удобрений на 1 га пашни, тн.	20	25	25	25	30	30	30	30	30	30	30	30	30	30	30
Известкование кислых почв, га	3200	3500	3500	4000	4000	4000	4000	4000	4000	4000	4000	4000	4000	4000	4000

Таблица 12. Показатели развития животноводства по Чистопольскому району до 2030 года

Показатели	ед. изм.	2016	2017	2018	2019	2020	2021	2022	2023	2024	2025	2026	2027	2028	2029	2030	% к 2016
Поголовье КРС на конец года	тыс. гол.	28,6	28,8	29,2	29,3	29,5	29,6	29,8	30,0	30,1	30,3	30,5	30,6	30,7	30,9	31,2	109
в том числе: СХО	тыс. гол.	20,1	20,2	20,5	20,6	20,8	21,0	21,2	21,3	21,4	21,5	21,6	21,7	21,8	21,9	22,0	109
ЛПХ	гол.	8,5	8,6	8,7	8,7	8,7	8,6	8,6	8,7	8,7	8,8	8,9	8,9	8,9	9,0	9,2	108
Поголовье коров на конец года	тыс. гол.	10,0	10,0	10,0	10,0	10,0	10,0	10,0	10,1	10,1	10,1	10,1	10,1	10,1	10,1	10,1	101
в том числе: СХО	тыс. гол.	6,8	6,8	6,8	6,8	6,8	6,8	6,8	6,8	6,8	6,8	6,8	6,8	6,8	6,8	6,8	100
ЛПХ	гол.	3,2	3,2	3,2	3,2	3,2	3,2	3,2	3,3	3,2	3,3	3,3	3,3	3,3	3,3	3,3	103
Поголовье свиней на конец года	тыс. гол.	1,5	1,5	1,6	1,6	1,6	1,6	1,6	1,7	1,8	1,8	1,8	1,8	1,9	1,9	2,0	133
в том числе: СХО	тыс. гол.	0,2	0,2	0,3	0,3	0,3	0,3	0,3	0,3	0,4	0,4	0,4	0,4	0,5	0,5	0,5	250
ЛПХ	тыс. гол.	1,3	1,3	1,3	1,3	1,3	1,3	1,3	1,4	1,4	1,4	1,4	1,4	1,4	1,4	1,5	115
Поголовье овец и коз на конец года	тыс. гол.	6,2	6,2	6,4	6,4	6,4	6,4	6,6	6,6	6,6	6,7	6,8	6,8	6,9	6,9	6,9	111
в том числе: СХО	гол.	0,3	0,3	0,4	0,4	0,4	0,4	0,5	0,5	0,5	0,5	0,6	0,6	0,6	0,6	0,6	200
ЛПХ	гол.	5,9	5,9	6,0	6,0	6,0	6,0	6,1	6,1	6,1	6,2	6,2	6,2	6,3	6,3	6,3	107
Поголовье птицы на конец года	тыс. гол.	35	35	35	35,1	35,1	35,1	35,2	35,2	35,2	35,2	35,3	35,3	35,3	35,3	35,3	101
ЛПХ	тыс. гол.	35	35	35	35,1	35,1	35,1	35,2	35,2	35,2	35,2	35,3	35,3	35,3	35,3	35,3	101
Производство скота и	тыс. тонн	5,6	5,6	5,8	6,1	6,4	6,6	6,8	6,9	7,1	7,3	7,5	7,7	7,9	8,1	8,2	146

птицы на убой (в ж.весе)																	
в том числе: СХО	тыс. тонн	3,7	3,7	3,7	3,8	3,9	4,0	4,1	4,1	4,2	4,3	4,4	4,5	4,6	4,7	4,7	127
ЛПХ	тыс. тонн	1,9	1,9	2,1	2,3	2,5	2,6	2,7	2,8	2,9	3,0	3,1	3,2	3,3	3,4	3,5	184
Производство молока	тыс. тонн	45,4	45,4	45,6	46,0	46,2	46,6	47,2	47,9	48,6	48,9	49,1	49,5	49,8	49,9	50,1	110
в том числе: СХО	тыс. тонн	30,0	30,0	30,1	30,4	30,6	30,9	31,5	32,1	32,8	33,0	33,2	33,5	33,8	33,9	34,0	113
ЛПХ	тыс. тонн	15,4	15,4	15,5	15,6	15,6	15,7	15,7	15,8	15,8	15,9	15,9	16,0	16,0	16,0	16,1	105

Комплекс мероприятий по модернизации основных фондов.

Для достижения целевых показателей конечных результатов в развитии животноводства и растениеводства ежегодное поступление сельскохозяйственной техники в 2016-2030 годы должно быть в 2-2,5 раза больше, чем в предыдущие годы.

Район определил следующие целевые показатели общего поступления техники в сельхозформирования района на 2016-2030 годы:

1. не менее 400 тракторов;
2. не менее 150 зерноуборочных комбайнов;
3. не менее 100 кормоуборочных комбайнов;
4. не менее 90 грузовых автомобилей;
5. не менее 40 самоходных косилок;
6. зерноочистительное-сушильное оборудование на сумму 418 млн.рублей.

Предусмотрена реконструкция имеющихся объектов машинных дворов и новое строительство недостающих объектов, комплектование их нужным оборудованием. Необходимо охватить 100 % планомерно предупредительным техническим обслуживанием основных видов техники. Для этого требуется произвести реконструкцию и ремонт 12 ремонтных мастерских, реконструкцию 18 пунктов технического обслуживания МТП, оптимизировать территории МТП с проведением рекультивации освобожденных земель в количестве 18 ед., вновь построить 11 участков ремонта сельхозмашин.

Достижение поставленных целей будет осуществляться путем привлечения кредитов государственных и коммерческих банков РФ и РТ путем совершенствования финансово-кредитных механизмов обеспечивающие доступные условия кредитования для всех видов хозяйств.

Все эти меры позволят повысить энергообеспеченность сельхозформирований с 130 л.с. на 100 га. посевов в 2016 году, до 200 л.с. в 2030 году.

Кадровое обеспечение.

На сегодняшний день в сельхозпредприятиях района остро ощущается недостаток квалифицированных специалистов сельского хозяйства и профильных работников.

Численность занятых в агропромышленном комплексе района на 01.01.2016г. составляет 1883 человек, в том числе в сельскохозяйственных формированиях - 1424 человек. Дальнейшее развитие агропромышленного комплекса предъявляет высокие требования к его кадровому потенциалу, и в

первую очередь к корпусу руководителей и специалистов. Из общего количества работающих руководителей и специалистов – 346 человек, в том числе 143 с высшим, 144 – со средним профессиональным образованием.

Таблица 13. Обеспеченность специалистами в районе

Главные специалисты

Специальность	Требуется	Имеется		в том числе по образованию					
				высшее	%	ср.спец.	%	практ.	%
Гл. агроном	8	6	75	6	100				
Гл. инженер	8	8	100	6	75	2	25		
Гл. ветврач	10	6	60	6	100				
Гл. зоотехник	6	6	100	3	50	1	16	2	33
Гл. бухгалтер	7	7	100	5	71	2	28		
Гл.экономист	4	4	100	3	75	1	25		

Специалисты

Специальность	Требуется	Имеется	%	в том числе по образованию					
				высшее	%	ср.спец.	%	практ.	%
агрономы	5	5	100	5	100				
инженера	14	14	100	4	28	10	71		
ветврачи	21	19	90	10	52	5	26	4	21
зоотехники	10	8	80	7	87			1	12
бухгалтеры	38	38	100	25	65	13	34		
экономисты	3	3	100	2	66	1	33		

В целях улучшения закрепления кадров на селе и обеспечение их работой по специальности с 2014 года предлагается возродить механизм целевой контрактной подготовки кадров, когда студент становится стипендиатом конкретного сельхозпредприятия, нуждающегося в специалисте. Имеется Постановление КМ от 01.10.2014 года и прилагающийся к нему ученический договор, где оговорено, что работодатель в течение всего периода успешного прохождения обучения обязан выплачивать стипендию в размере 10 000 рублей. В целях стимулирования предприятия и компенсации расходов на выплату стипендии предлагается бюджетное софинансирование предприятия в рамках республиканских мероприятий господдержки кадрового обеспечения АПК, т.е. предоставления субсидий предприятию в размере 50% от выплат стипендии. Тем самым студент, получая достойную стипендию, берет на себя обязательства и несет ответственность, юридически закрепленную договором о целевой подготовке. Однако руководство сельхозформирований неохотно проявляет

желание подготовки целевого направления по предлагающейся программе, поэтому в районе на сегодняшний день имеется всего 1 стипендиат, который обучается от ООО «Кутлушкино», в Казанском аграрном университете. В настоящее время в Казанском аграрном университете из Чистопольского района обучаются 38 человек и 17 человек учатся в Казанской государственной академии ветеринарной медицины.

Главное в любом деле – это заинтересованность работодателей в развитии производства, их готовность работать на перспективу, планомерно с учетом предприятия готовить кадры и создать специалисту достойные условия для дальнейшей работы. Сейчас первостепенной задачей является привлечение молодых специалистов в сельхозпредприятия нашего района.

При реализации мероприятий по данному направлению предусматриваются в осенне-зимний период постоянно действующие курсы, для систематического повышения квалификации кадров АПК в Татарском институте переподготовки кадров Агробизнеса, а также на базе Казанского государственного аграрного университета, Казанской государственной академии ветеринарной медицины. При этом повышение квалификации работников сельхоз производства будет проводиться по учебным программам, учитывающим современные требования реформирования в Российской Федерации. Особое внимание по реализации мероприятий данного направления будет уделено привлечению и закреплению молодых специалистов в сельскохозяйственном производстве.

Мероприятия по привлечению и закреплению молодых специалистов предусматривают:

- Так, если до 2016 года единовременная выплата (т.е. подъемные) устроившемуся молодому специалисту в сельхозпредприятие была 100 тысяч рублей, то уже с 2016 года она составила 200 тыс. руб. Увеличена и ежемесячная доплата к зарплате в течение года - 6 тыс. рублей (до 2016 года она составляла 5 тыс. рублей);

- оплату обучения целевой контрактной подготовки студентов Казанского государственного аграрного университета;

- оплату повышения квалификации специалистов, руководителей, кадров массовых профессий в Татарском институте переподготовки кадров агробизнеса и других образовательных учреждениях;

- строительство (приобретение) жилья для молодых семей и молодых специалистов на основе софинансирования расходов за счет средств федерального бюджета, бюджета субъекта Российской Федерации и внебюджетных источников, в том числе средств ипотечного кредитования.

Для решения данных задач необходимо повысить доходы лиц, занятых в сельском хозяйстве, обеспечить комфортным жильем, специалистов обеспечить транспортом. Важной целью реализации программы является повышение качества жизни сельского населения и социальное обустройство сельских поселений. Отставание уровня жизни сельского населения от городского, низкий уровень доходов, ограниченный доступ к услугам инженерной и социальной инфраструктуры и культуры ведут к оттоку из сельской местности квалифицированных кадров. К сожалению, с уменьшением количества учеников в школах снижается и доля выпускников, которые собираются поступать в аграрные вузы. Без реализации комплексных мер по повышению уровня жизни населения и обустройства сельских поселений трудно решить задачи по повышению эффективности сельского хозяйства района.

Ответственным за реализацию мероприятий по данному направлению является Управление сельского хозяйства и продовольствия ЧМР. В тесном сотрудничестве с другими органами исполнительной власти (ГБУ «Центр занятости населения» г.Чистополя, социальной защиты г.Чистополя, Управление образования г.Чистополя, жилищный отдел Исполнительного комитета), а также республиканские научно-образовательные центры: Казанский государственный аграрный университет, Казанская государственная академия ветеринарной медицины им. Баумана, Татарский институт переподготовки кадров и агробизнеса.

Таблица 14. Кадровая потребность в разрезе предприятий, специальностей и уровней профессиональной подготовки на период до 2030 года по Чистопольскому району

Наименование профессии, специальности	Требуемый уровень профессиональной подготовки (НПО, СПО, ВПО)	Потребность в кадрах по годам, чел.															
		Всего	2016	2017	2018	2019	2020	2021	2022	2023	2024	2025	2026	2027	2028	2029	2030
Агрономы	Всего	15	1	1	1	1	1	1	1	1	1	1	1	1	1	1	
	ВПО	15	1	1	1	1	1	1	1	1	1	1	1	1	1	1	
	СПО																
Зоотехники	Всего	16	2	1	2	1	1	1	1	1	1	1	1		1	2	
	ВПО	14	1	1	1	1	1	1	1	1	1	1	1		1	2	
	СПО	2	1		1												
Ветврачи	Всего	29	4	1	2	3	3	2	4	1	1	1	1	1	1	4	
	ВПО	16	3	1	1	1	1		2	1	1	1	1			3	
	СПО	13	1		1	2	2	2	2					1	1	1	
Инженера	Всего	22	2	2	1	1	2		1	2		1	1	3	2	2	2
	ВПО	10	1	1			1			1		1		2	1	1	1
	СПО	12	1	1	1	1	1		1	1			1	1	1	1	1
Экономисты	Всего	7				1	1		1		1	1	1				1
	ВПО	5				1					1	1	1				1
	СПО	2					1		1								
Бухгалтеры	Всего	38	2	2	1	1	1	5	5	5	4	4	1	3	1	1	2
	ВПО	30	2	2	1	1	1	5	5	5		1	1	3		1	2
	СПО	8									4	3			1		
Другие	Всего	62	6	3	6			8	5	5	5	2	3	4	5	5	5
	ВПО	7	1	1	1			4									
	СПО	55	5	2	5			4	5	5	5	2	3	4	5	5	5
Всего	ВПО	97	9	7	5	5	5	11	9	9	4	6	5	6	3	8	5
Всего	СПО	92	8	3	8	3	4	6	9	6	9	5	4	6	8	7	6

Итого специалистов	ВПО и СПО	189	17	10	13	8	9	17	18	15	13	11	9	12	11	15	11
Оператор маш. доения	НПО	165	11	11	11	11	11	10	10	15	11	10	11	10	10	11	12
Оператор по откорму скота	НПО	184	12	11	13	13	13	15	16	10		15	14	14	12	11	15
Оператор по иск. осеменению	НПО	12	1		1	1	1	1	2	2	1	1	1				
Телятницы	НПО	77	7	5	4	4	5	5	5	6	6	7	6	6	2	6	3
Свинарки	НПО	-															
Водители	НПО	96	6	6	5	6	8	9	7	6	5	7	7	8	5	4	7
Механизаторы	НПО	202	13	13	13	15	15	8	15	16	12	13	13	14	15	15	12
Итого рабочих	НПО	736	50	46	47	50	53	48	55	55	35	53	52	52	44	47	49

Развитие растениеводства

Чистопольский район расположен в центральной части Татарстана. Почвы района разнообразны и варьируют от дерново – подзолистых до солонцов и солодей. Но наибольшие площади занимают черноземы выщелоченные и оподзоленные, типичные среднemocные и типичные mocные черноземы. Также встречаются глинистые и тяжелосуглинистые темно-серые лесные и серые лесные почвы. Бонитет почвы имеет оценку плодородия 36,1, по РТ-31,2.

По данным Росреестра по ЧМР, по состоянию на 01.01.2016 года, площадь сельхозугодий составляет 134,5 тыс.гектаров, в том числе пашни - 110,3 тыс.гектаров, из них 43,4 тыс.гектаров подвержены эрозии, что составляет 39%, сенокосов - 3778 га, пастбищ - 19001 га. Распаханность с/х угодий составляет 83% (по РТ-76,6%), облесенность пашни -1,9% (по РТ-3,3%).

По сравнению с 2015 годом планируется увеличение посевных площадей ярового рапса, так как рапс на данное время более востребован на рынке. Для устойчивого обеспечения населения Чистопольского муниципального района высококачественными продуктами питания и животноводства, сбалансированными и высокоэнергетическим кормами к 2030 году мы должны производить:

- 159 тыс.тонн зерна;
- 25 тыс.тонн рапса;
- 5,5 тыс. тонн овощей;
- 29,7 тыс.тонн картофеля.

Интенсивное развитие производства растениеводческой продукции будет обусловлено ростом урожайности основных культур. К 2030 году произойдет рост урожайности.

Посевные площади под основными сельскохозяйственными культурами стабилизируется под зерновыми культурами на уровне 52 тыс.га, технические - 12 тыс.га, кормовые - 32 тыс.га.

Планируется внесение органических удобрений 80000 тонн, что составляет 1,4 тонны на 1 га пашни, будет произвестковано 59300 гектар, выйдя в 2030 году на уровень 7200 га.

К 2030 году внесение минеральных удобрений на 1 га пашни составит 55 кг.д.в. или 14334 тонн д.в.по району.

В перспективе развития ЧМР будет специализироваться на выращивании зерна, сахарной свеклы и масличных культур, что увеличит объемы производства растительного масла в 1,5 раза (в настоящее время предприятие ООО «Раппол» («Чистопольские масла») построило новый цех, увеличило складские помещения,

увеличен объем производства с 50 тонн в сутки до 120 тонн). Получило развитие производство комбикормов, в режиме полной загрузки будет работать элеватор.

Развитие животноводства

В планах увеличение поголовья крупного рогатого скота на 9 % , в том числе в СХО - на 9% и в ЛПХ - на 10%, за счет повышения сохранности поголовья, увеличения выхода телят на 100 коров, внедрения Европейской технологии искусственного осеменения и, возможно, привлечения в район новых инвесторов.

Валовое производство молока планируется довести до 50 тыс.тонн, мяса скота и птицы на убой - до 8 тыс.тонн.

Развитие коневодства.

Результатом эффективного развития коневодства, модернизации коневодческой отрасли будет:

- возрождение коневодства – увеличение к 2020 году поголовья лошадей до 780 голов, что составит 120% к уровню 2015 года;
- производство племенного молодняка;
- повышение занятости и самозанятости сельского населения в коневодческой отрасли;
- рост доходов и качества жизни на селе;
- обеспечение товарного рынка района продукцией коневодства.

ЛПХ, семейные фермы.

Благодаря республиканской программе развития ЛПХ, всего с начала программы получены кредиты на развитие личного подсобного хозяйства на общую сумму более 207 миллионов рублей. Приобретено 1400 голов КРС, свиней – 182 головы, овец – 376 голов, тракторов, сельхозмашин и оборудования – 233 единиц, построено 136 животноводческих помещений.

В настоящее время в ЧМР имеется 30 действующих семейных ферм.

В стадии строительства находятся 3 семейные фермы.

Необходимые для реализации проекта ресурсы.

Общий объем расходов на реализацию программы за 2016-2030 г.г. составит 16611 млн.руб., в том числе:

Средства федерального бюджета – 5729 млн.руб. (34,4 %);

Средства бюджета РТ- 4234 млн.руб. (25,5 %);

Внебюджетные источники не менее - 6648 млн.руб. (40,1 %).

Таблица 15. Объемы финансирования проекта на период 2016-2030 годы

(млн. руб.)

	Годы реализации															Всего с 2016 по 2030 г.
	2016	2017	2018	2019	2020	2021	2022	2023	2024	2025	2026	2027	2028	2029	2030	
Объемы финансирования всего, в том числе	917	947	976	1001	1035	1060	1084	1113	1136	1161	1186	1210	1234	1259	1289	16611
Средства бюджета РФ	314	323	333	343	353	363	372	383	391	400	411	420	430	441	452	5729
Средства бюджета РТ	187	200	215	229	246	258	271	285	297	310	322	334	347	359	374	4234
Средства местного бюджета	0	0	0	0	0	0	0	0	0	0	0	0	0	0	0	0
Внебюджетные средства	419	424	428	429	436	439	441	445	448	451	453	456	457	459	463	6648

В итоге результат от финансовых вложений скажется на формировании конкурентоспособного сельского хозяйства с многоукладной экономикой, ликвидации убыточности, обеспечении самодостаточности хозяйств, повышении эффективности сельскохозяйственных отраслей. Все это позволит увеличить:

- рост среднемесячной заработной платы работников отрасли сельского хозяйства к уровню 2015 года – в 2 раза;
- рост рентабельности к уровню 2015 года – в 1,5 раза;
- строительство жилья в сельской местности общей площадью 4,0 тыс. кв. м.
- снижение себестоимости продукции;
- объем налоговых отчислений в бюджеты разных уровней.

7.3.3. Развитие туризма

В современном обществе туризм имеет большое значение при решении экономических и социальных проблем, обеспечивает создание дополнительных рабочих мест, рост занятости экономически активного населения, стимулирует развитие многих сопряженных сфер экономической деятельности, способствует социально-экономическому развитию региона.

Эффективная государственная поддержка направлений развития туризма позволит не только привлечь дополнительные инвестиции в эту сферу деятельности на условиях государственно-частного партнерства, но и улучшить имидж района, и в целом Республики Татарстан.

Развитие туризма ЧМР в 2015-2030 гг. предполагается в соответствии с Государственной программой развития культуры и туризма в Российской Федерации, а также программами развития туризма в Республике Татарстан.

Развитие туризма в Чистополе неотъемлемо связано с сохранением культурного наследия и развитием музейного комплекса, основными направлениями развития отрасли являются культурно-познавательный, экологический и этнографический виды туризма.

Одним из основных условий для развития туризма является создание базы, необходимой для утверждения г. Чистополя как развитого туристического центра Российской Федерации, соответствующего международным требованиям; превращение туристической отрасли в одну из наиболее доходных отраслей экономики г. Чистополя и Чистопольского района. Туризм является одним из важных направлений, влияющих на рост экономики, в том числе на развитие таких сфер экономической деятельности,

как услуги туристских компаний, коллективные средства размещения, транспорт, связь, торговля, производство сувенирной и иной продукции, питание, сельское хозяйство, строительство и другие отрасли, тем самым выступая катализатором социально-экономического развития.

Наиболее действенным способом повышения эффективности использования ресурсного потенциала туризма является применение программно-целевого метода и механизмов государственно-частного партнерства.

Развитие инфраструктуры туризма, совершенствование системы подготовки кадров и проведение взвешенной и эффективной рекламной политики будет способствовать активизации деятельности предприятий различных отраслей экономики для удовлетворения растущих потребностей в качественных туристских услугах при увеличении туристского потока.

Задачи:

1. Создание условий для эффективного развития туризма.
2. Сохранение культурного наследия и развитие музейного комплекса.
3. Формирование конкурентоспособного туристского продукта, обеспечивающего позитивный имидж и узнаваемость города Чистополя на туристическом рынке.
4. Проведение активной рекламной деятельности, направленной на продвижение туристских ресурсов города Чистополя на российский и международный туристические рынки.
5. Содействие повышению конкурентоспособности туристских услуг за счёт улучшения качества обслуживания туристов.
6. Поддержка развития малого и среднего предпринимательства в сфере туризма.
7. Содействие обеспечению развития инфраструктуры туризма путём привлечения российских и иностранных инвестиций для реконструкции и создания новых туристских объектов.
8. Содействие созданию условий для развития гостиничных, ресторанных, сервисных, транспортных, информационных услуг, услуг связи в соответствии с международными стандартами.
9. Содействие развитию межрегиональных и международных туристских связей на основе взаимной выгоды.
10. Создание условий для возрождения, развития и освоения новых туристских ресурсов города Чистополя и Чистопольского района.
11. Развитие видов туризма, способных обеспечить устойчивое и рентабельное развитие туристской отрасли:

- *культурно-познавательного туризма*: создание новых музеев и музейных экспозиций, увеличение туристских маршрутов, научно-исследовательская деятельность, выставочная деятельность, комплектование фондовых коллекций;

- *спортивно-оздоровительного туризма*: проведение соревнований различных уровней; обмен спортивными делегациями с городами-побратимами; проведение командных сборов спортивных клубов РФ и РТ; строительство спортивных и санаторно-оздоровительных объектов;

- *образовательного туризма*: обмен группами учащихся с городами России;

- *развитие речного туризма*: реконструкция и благоустройство пристани, создание туристской инфраструктуры на прилегающей территории;

- *сельского, экологического туризма*: строительство туристических баз, формирование и оборудование экологических троп, разработка конных маршрутов;

- *этнографического туризма*: устройство этнографических комплексов в дер. Кутлушкино (на базе Историко-мемориального и этнографического комплекса Г. Исхаки) и с. Булдырь;

- *промышленного туризма*: посещение Часового завода, судоремонтного завода, площадок Индустриального парка «Чистополь» и др.

12. Поддержка народных промыслов и ремесел, создание условий для производства и реализации сувенирной продукции.

13. Проведение традиционных имиджевых мероприятий, способствующих брендингу территории (Фестиваль хлеба, Международные Пастернаковские чтения, Ежегодный творческий конкурс на лучшее исполнение произведений Б. Пастернака, День речника и др.).

14. Создание условий безопасности для туристов посредством установки комплексной системы видеонаблюдения в городе с выводом на пульт центрального наблюдения Отдела внутренних дел г. Чистополя.

15. Благоустройство города.

Значительная часть работ по воссозданию облика исторического города и созданию в Чистополе новых музейно-выставочных объектов будет осуществлена за счет реализации проекта «Сохранение и развитие малых исторических городов и поселений».

Историческое поселение федерального значения город Чистополь по итогам конкурсного отбора в 2014 г. включено в проект «Сохранение и развитие малых исторических городов и поселений» по «большим инвестициям».

В рамках «больших инвестиций» планируется осуществление инвестиций:

— в развитие туристического потенциала, включая развитие туристической инфраструктуры, маркетинг, брендинг, поддержку проектов учреждений культуры, художественных промыслов и ремесел, а также укрепление институционального потенциала в области развития туризма, включая культурно-познавательный туризм;

— в проведение комплексных мероприятий на части территорий исторических поселений, включая реставрацию и приспособление объектов культурного наследия, реконструкцию и строительство иных объектов в целях восполнения утрат исторической застройки в охранной зоне (регенерация территории), модернизацию инженерных сетей и благоустройство исторической территории.

Для подготовки проекта и формирования предложений определен консорциум в составе: Международное консалтинговое агентство «Норвэч Консалтинг Загреб» (Хорватия), АНО МЦСЭИ "Леонтьевский центр (г. Санкт-Петербург), "ООО "Профреставрация" (г. Санкт-Петербург). Сотрудники данных компаний составляют экспертно-консультационную группу. К реализации проекта привлечен Фонд инвестиционно-строительных проектов г. Санкт-Петербурга.

Сроки реализации проекта:

2015 г. – формирование предложений, подача заявки на финансирование (до 10 октября 2015 г., доработка заявки до 15 января 2016 г. - выполнено).

2016-2017 г. – заключение соглашения между Всемирным банком и Российской Федерацией, проектирование.

2017 – 2022 гг. – реализация мероприятий по проекту.

В настоящее время экспертами предложен фрагмент исторической застройки г. Чистополя для проведения мероприятий в рамках проекта.

Территория фрагмента ограничивается:

- ул. К.Маркса от ул. Бутлерова до ул. Театральная,
- ул. Театральная от ул. К.Маркса до ул. Ленина,
- ул. Ленина от ул. Театральная до ул. Урицкого,
- ул. Урицкого от ул. К.Маркса до ул. Ленина.

На территории выбранного фрагмента расположено 97 объектов, находящихся в разной форме собственности.

Для проведения полного комплекса ремонтно-реставрационных работ, создания экспозиций и оснащения оборудованием включаются музейно-выставочные объекты Чистопольского государственного музея-заповедника Министерства культуры РТ, действующие и вновь переданные музею-

заповеднику объекты. На данном этапе в предложения включаются 10 музейных объектов (15 зданий) Чистопольского государственного музея-заповедника.

Реставрацию музейных объектов планируется осуществить в полном объеме, с оснащением оборудования.

В предложения для реставрации фасадов, кровель, окон, фундаментов включены здания, находящиеся в государственной собственности - 31 объект культурного наследия (36 зданий), расположенных в выбранном фрагменте.

Все фрагменты ремонтно-реставрационных работ отражены в мероприятиях Стратегии ЧМР.

Финансовые средства планируется направить на продвижение города на туристском рынке, оснащение Туристического центра, разработку сайта, электронных приложений, установку навигации для туристов и пр.

В рамках реализации проекта предполагается проведение обучающих мероприятий для специалистов в сфере туризма.

Согласно разработанному межведомственной рабочей группой совместно с ФИСП инвестиционному предложению в рамках проекта планируется реализация подпроектов: «Совершенствование системы туристической информации и навигации», «Модернизация и оснащение туристско-информационного центра» и «Создание на основе фрагмента городской структуры центров культурно-туристического развития исторического поселения».

По предварительным расчетам группы реализации проекта ФИСП, на указанные работы планируется направить 35 518,1 тыс.долларов США.

Согласно условиям проекта, объем софинансирования со стороны Республики Татарстан должен составлять не менее 10 процентов. Указанные средства предполагается направить на реконструкцию и благоустройство пассажирской пристани в г.Чистополе (реконструкция и ремонт причальной стенки, строительство терминала с торговыми точками, залом отдыха для туристов, прибывающих водным путем, благоустройство территории и пр.). По предварительным расчетам Министерства строительства, архитектуры и жилищно-коммунального хозяйства Республики Татарстан, на данные работы необходимы средства в размере 317,930 млн.рублей (5 170,0 тыс.долларов США по курсу 61,5 рублей за один доллар США). Окончательная стоимость работ будет определена после подготовки проектно-сметной документации.

Учитывая продолжительный срок реализации проекта (2017-2022 гг.), специалистами ФИСП закладывается коэффициент удорожания в размере 1,364.

Развитие туристской инфраструктуры, создание современных комплексов наряду с вовлечением в оборот отреставрированных объектов историко-культурного наследия создадут условия для разработки целого ряда новых туристских маршрутов различной направленности. Это позволит удовлетворить потребительский спрос различных категорий туристов, обеспечить всесезонное функционирование туристских объектов и стабильный рост туристского потока.

Инструментом для активного развития туризма стало создание в 2014 году Чистопольского государственного историко-архитектурного и литературного музея-заповедника. Музей-заповедник проводит комплексную работу по привлечению в город туристических групп и одиночных туристов, организует их культурную и досуговую программу, контактируя с другими объектами инфраструктуры туризма (транспортные предприятия, гостиницы, рестораны, кафе, торговые и развлекательные центры и т.д.).

На территории Чистопольского района имеются уникальные объекты культурного наследия, которые наряду с музеями могут стать интересными объектами туристического показа.

Создание Историко-археологического комплекса «Джукетау»

Уникальный археологический памятник федерального значения, имеющий большое историческое и научное значение, Джукетау – один из крупнейших городов Волжской Булгарии, центр княжества в золотоордынский период, игравший важную роль в становлении болгарской государственности.

Значение археологического памятника «Джукетау» позволяет говорить о включении его территории в состав Чистопольского государственного музея-заповедника и создании Историко-археологического комплекса. Планируется провести работу по восстановлению валов и рвов, устройству сторожевых башен и архитектурно-планировочных сегментов с указанием прежнего зонирования (гончарная, кузнечная, ремесленная части города).

Подобная работа позволит регулярно проводить работы по сохранению археологического памятника, а также популяризировать историко-археологическое наследие Чистопольского района. Кроме того, актуализация внимания на Джукетау позволит начать работу по продолжению археологических исследований на территории болгарского города. В 2013 году были произведены археологические исследования, обнаружен новый уникальный материал болгарского периода, который после обработки и научного изучения будет передан в фонды Музейного объединения, многие предметы составят часть археологической экспозиции.

Создание историко-археологического комплекса «Джукетау» позволит расширить в Чистополе экскурсионную программу и создать новый туристический маршрут «Гости Джукетау». Во время проведения экскурсии по данному маршруту планируется создавать интерактивные программы: стрельба из лука, воссоздание гончарной и кузнечной мастерских, проведение мастер-классов, фотографирование в стилизованных болгарских костюмах, проведение уроков верховой езды. Гостей Джукетау будет ждать открытая кухня, блюда национальной кухни и традиционные сладости.

Сторожевая башня (С. Фиков Колок Чистопольского района)

Сторожевая башня эпохи средневековья – уникальный объект культурного наследия оборонительного назначения, сохранившийся в Чистопольском районе. Остаток одной из средневековых крепостей эпохи Волжской Булгарии – одно из немногих сохранившихся в Российской Федерации сооружение. Каменная башня располагается близ с. Фиков Колок Чистопольского района. Для установления датировки памятника, его предназначения, характера и периода использования необходимо проведение археологических исследований на территории, примыкающей к башне, а также организация исследовательской работы в архивах на предмет изучения материалов с описанием данной постройки.

В последующем планируется провести реставрацию и консервацию Сторожевой башни, благоустроить прилегающую территорию, установить информационные щиты у памятника.

Деревянная церковь 1909-1910 гг.(с. Б. Бахта Чистопольского района)

Однопрестольный деревянный храм сооружен в 1909-1910 гг. по проекту епархиального архитектора Ф.Н. Малиновского на средства прихожан. Одноэтажное здание состоит из нескольких срубов. Декоративное убранство решено в псевдорусском стиле.

Памятников деревянного зодчества в Чистопольском районе и г.Чистополе немного, поэтому необходимо провести работы по реставрации и консервации храма, благоустроить территорию, установить ограждения.

Для установки точной информации о постройке и работе храма необходимо провести архивные изыскания, часть полученной информации будет использована при подготовке информационных щитов, которые следует установить при храме.

После проведения подобных работ посещение д. Б.Бахта и осмотр храма могут быть включены в экскурсионный маршрут «Православный Чистополь».

«Ханское кладбище» (с. Ст. Ромашкино)

На территории Ханского кладбища сохранилось 14 надмогильных мусульманских памятников. В настоящее время памятник не изучен, поэтому на территории Ханского кладбища необходимо проведение археологических раскопок, материалы которых впоследствии будут переданы в фонды музея-заповедника.

На территории Ханского кладбища необходимо провести работы по музеефикации, в рамках которых предполагается расчистка исторического кладбища, устройство пешеходных дорожек, сооружение навесов в целях сохранения эпиграфических памятников.

У кладбища планируется установить информационные стенды. Посещение памятника «Ханское кладбище» станет основой экскурсионного маршрута.

Воссоздание, реставрация и реконструкция объектов культурного наследия

Значительное количество памятников позволяет обозначить Чистополь одним из важнейших центров историко-культурного наследия Республики Татарстан, которое, в свою очередь, является важной и неотъемлемой частью российского и мирового наследия. Развитию туризма, в первую очередь способствует историко-культурная и природная среда региона. В туристском сообществе в последнее десятилетие наметился живой интерес к «нетронутой провинции», где сохранились исторические кварталы, старинные особняки, ухоженные улицы, парки, аллеи. Города, далёкие от суеты мегаполисов, чаще становятся привлекательными для отдыха и восстановления сил, пополнения знаний и расширения кругозора. К этой категории потенциальных туристско-культурных центров России можно отнести и Чистополь.

Уникальные памятники жилой, гражданской, общественной, культовой и торгово-промышленной архитектуры в стиле классицизма, эклектики, модерна, создававшиеся по особым проектам, составляют сегодня историческую часть Чистополя.

Создание государственного музея-заповедника в г. Чистополе способствует проведению комплексной и плановой работы в области охраны историко-культурного наследия и позволяет:

- сберечь исторически ценную систему планировки, резервировать возможность восстановления ранее утраченных ей элементов и параметров, сохранять их соответствие памятникам;

- приступить к возрождению и развитию исторической части г. Чистополя;

- начать проведение паспортизации памятников истории и культуры;
- начать работу по музеефикации недвижимых памятников по месту их нахождения с сохранением и восстановлением исторического, культурного, архитектурного и художественного значения;
- начать работу по музеефикации движимых объектов;
- на должном уровне организовать работу по учету, изучению, охране и реставрации памятников истории и культуры, мониторингу объектов культурного наследия;
- профессионально включиться в работу по описанию и инвентаризации памятников истории и культуры г. Чистополя и Чистопольского района;
- организовать выявление новых памятников, обладающих признаками объектов культурного наследия, с постановкой их на государственный учет;
- финансировать экспедиции по изучению выявленных, но не исследованных археологических памятников на территории города Чистополя и Чистопольского района;
- привлекая бюджетные и внебюджетные средства, приступить к целенаправленному проведению реставрационных работ;
- начать работы по консервации, восстановлению памятников, а также окружающего ландшафта;
- организовать постоянное наблюдение за состоянием памятников, режимом их эксплуатации, использованием их по назначению;
- начать планомерную работу по организации эффективного использования памятников, ликвидации их бесхозного состояния;
- контролировать соблюдение установленных правил и режимов в зонах охраны объектов культурного наследия;
- приступить к детальному регулированию застройки в исторической части города и зонах охраны отдаленных исторических объектов;
- эффективнее осуществлять документальный контроль за строительными, ремонтными работами на зданиях-памятниках, а также за земляными, дорожными и другими работами на подведомственной музею-заповеднику территории;
- систематизировать работу с собственниками;
- создать преференции для инвесторов заинтересованных в аренде здания относящегося к разряду памятников архитектуры;
- приступить к планомерной работе по уточнению исторических мест, значимых дат, выявлению значимых уроженцев и известных персоналий, установке охранных, информационных и памятных досок, стел, памятников монументального искусства, скульптурных композиций, малых археологических форм;

- использовать, применительно к археологическим объектам, приемы музейной реконструкции, моделирование древних технологий и сооружений, вплоть до воссоздания древних мастерских, жилищ, поселений;

- с учетом всех требований провести освещение, озеленение и благоустройство территории, формирующей историческую среду и окружение памятников культурно-исторического наследия;

- провести гидротехнические работы по отведению грунтовых вод, проходящих под исторической частью города, восстановить пропускную способность ливневых канализаций.

В течение 2014-2015 годов в исторических кварталах города благодаря субсидиям Правительства Республики Татарстан была произведена замена дорожного покрытия проезжей части и тротуаров, что существенно повлияло на качество экскурсионного обслуживания. Изменилась и территория городской пристани, куда прибывают туристы теплоходных круизов: обновлено асфальтовое покрытие дороги, ведущей с пристани к центру города, выстроена новая дорога с тротуарами вдоль реки Кама. На пристани установлены знаки туристской навигации: карта города, информационный щит, рассказывающий о музеях, баннер, представляющий историко-культурное наследие Чистополя. В планах – продолжение благоустройства территории, а также реконструкция причальной стенки.

Знаки туристской навигации установлены на территории исторической части города в 2014-2015 годах. Карты-схемы, указатели, информационные стойки, баннеры, выполненные на трех языках и по европейским стандартам, значительно упрощают приехавшим гостям поиски нужного объекта, будь то музей, гостиница, развлекательный центр, сквер.

За последние три года в Чистополе появились новые места отдыха: открыты обновленный Скарятинский сад, скверы «Умиление», «Хазине», «Молодежный», набережная «Кама».

В 2015 году в городе установлены памятник труженикам тыла на Аллее Героев и памятник писателю, лауреату Нобелевской премии Борису Пастернаку в Скарятинском саду. Все эти объекты являются центрами притяжения как чистопольцев, так и гостей города и входят в число объектов туристического показа.

Развитие туризма, формирование и продвижение туристского продукта.

Развитие туризма посредством популяризации историко-культурного наследия является одним из приоритетных направлений работы. Воссоздание исторического облика Чистополя, создание музейного комплекса, сохранение

уникальных объектов культурного наследия и организация качественного сервиса для приема туристов позволит увеличить туристский поток в десятки раз. Для более результативной популяризации наследия Чистополя также следует увеличить присутствие туристских возможностей в сети Интернет, организовать разработку и использование современных IT-сервисов, проектов и услуг в сфере туризма, обеспечить развертывание информационно-пропагандистских кампаний и проведение комплекса других мероприятий, направленных на формирование и продвижение туристского имиджа Чистополя как привлекательного направления для туристов.

Координировать работу по продвижению города на туристском рынке и привлечению туристов должен единый центр. В составе Чистопольского государственного музея-заповедника создан Туристско-информационный центр, который ведет работу по привлечению, приему и обслуживанию туристов на территории города Чистополь. Туристско-информационный центр осуществляет работу по сбору информации об объектах туристской инфраструктуры, действующих в Чистополе (гостиницы, рестораны, кафе, торговые и развлекательные центры, спортивные объекты). В настоящее время Чистополь испытывает недостаток средств размещения и питания (гостиниц, кафе и ресторанов).

Для организации комплексного сервиса, отвечающего современным требованиям туристов, необходимо проведение ряда масштабных мероприятий, требующих софинансирования из федерального и республиканского бюджетов, а также привлечение средств инвесторов.

Чистопольский государственный историко-архитектурный и литературный музей-заповедник будет играть ключевую роль в привлечении и обслуживании туристов в г. Чистополь и представлять город в международном, российском и республиканском масштабе. Проведение перечисленных комплексных мероприятий позволит повысить туристический потенциал Чистополя и даст возможность позиционировать город как туристический центр России и Татарстана.

Таблица 16. Показатели роста направлений развития туризма в ЧМР
(прогноз до 2030 г.)

	2015	2018	2021	2024	2027	2030
Количество музейных объектов	5	7	10	10	11	12
Количество туристов, тыс. чел.	38,1	150,0	200,0	250,0	350,0	380,0

Количество экскурсий	1200	2200	2500	3000	3900	5000
Количество выставок	50	55	70	90	110	130
Количество судозаходов туристических теплоходов	78	100	150	170	180	200
Количество мест размещения туристов (отелей, гостиниц, баз отдыха, этнографических подворий)	1	3	5	7	8	10
Количество вновь созданных рабочих мест в музее-заповеднике (шт.ед.)	41,3	68,8	120,0	135,0	140,0	150,0
Количество вновь созданных рабочих мест в сфере туризма, народных промыслов		100	220	300	350	420

Таблица 17. Реставрация объектов культурного наследия в г. Чистополе в рамках реализации проекта «Сохранение и развитие малых исторических городов и поселений»

Годы	2018	2019	2020	2021	2022	2023
Количество отреставрированных ОКН	4	4	7	18	18	

8. Агломерационное и межмуниципальное взаимодействие

В настоящей Стратегии приоритетные направления формулируются с учетом структуры республиканской стратегии и на основе учета специфики текущего состояния и перспектив развития ЧМР. В соответствии со Стратегией - 2030 ЧМР является ядром третьего порядка развития региона, расположенным в Закамской экономической подзоне (объединяющей Алексеевский, Алькеевский, Спасский и Чистопольский районы с общей численностью населения в 145,1 тыс. чел.). При этом район является ядром развития данной подзоны. Согласно Стратегии, взаимодействие муниципальных образований с центром Казанской агломерации будет осуществляться на основе развития хордовых связей, сопряженного со сбросом производств и центров потребления, что предполагает использование сформированных в ЧМР сравнительных преимуществ в целях создания основы интеграции в рамках хордового взаимодействия.

Согласно проведенному анализу, роль и место ЧМР в реализации Стратегии – 2030 формализуется следующим образом:

1) в рамках модели «Татарстан 7+5+3»: ЧМР – центр развития Закамской экономической подзоны (часть крупнейшей Казанской агломерации); элемент 4 из 5 приоритетных кластеров республики (агропромышленный комплекс, машиностроительный комплекс, комплекс услуг, топливно-энергетический комплекс); участвующий в 5 из 7 направлений конкуренции (реальный капитал, природные ресурсы, человеческий капитал, инновации и информация и институты);

2) в рамках модели «10 флагманских проектов»: ЧМР – активный участник 8 из 10 флагманских проектов (Татарстан – центр притяжения населения, социальная поддержка инноваторов, обучающийся регион, креативные индустрии Татарстана, активное долголетие, эко-зона «Волжско-Камский поток», «Чистый путь», Татарстанская технологическая инициатива).

Сформулированные направления развития позволят сформировать основу взаимодействия с другими районами, объединенными в Казанскую агломерацию в рамках республиканской Стратегии-2030:

- в рамках развития мини-кластера точного приборостроения уже реализуется взаимодействие с промышленными предприятиями Камской агломерации (в первую очередь, с «КамАЗом») и Альметьевской агломерации (предприятиями нефтедобывающего сектора), которое будет дополнено развитием связей с индустриальными гигантами Казанской агломерации в рамках приборного обеспечения (в рамках реализации проектов реверсивного инжиниринга производства ТУ-160, проектов развития малой и беспилотной авиации и пр.);

- в рамках развития легкой промышленности сферой взаимодействия с организациями Казанской агломерации является производство спецодежды, где чистопольские предприятия обладают сравнительным преимуществом, обусловленных более низкой себестоимостью продукции;

- развитие производства светодиодов и объектов распределенной энергетики, обеспечивающих высокую энергоэффективность предприятий, позволит чистопольским организациям реализовать взаимодействие со значительной долей предприятий Казанской агломерации, расположенных в зонах повышенной тарификации энергоресурсов или испытывающих проблемы с подключением к централизованной энергетике, в первую очередь при расширении малоэтажной застройки в рамках Казанской агломерации;

- предприятия, оказывающие производственные услуги, могут стать элементом производственной цепочки при реализации масштабных промышленных проектов в Казанской агломерации, в первую очередь посредством оказания специализированных услуг предприятиям военно-промышленного комплекса;

- развитие предприятий пищевой промышленности возможно только при условии активного взаимодействия с поставщиками сырья, расположенными в аграрных районах Казанской агломерации (Алексеевский, Рыбнослободский, и др.), что позволит повысить долю выпускаемой продукции с высокой добавленной стоимостью и обеспечить бесперебойный сбыт аграрной продукции хозяйствами районов-реципиентов, сосредоточенных в Казанской агломерации.

В целях эффективного исполнения мероприятий в рамках указанных направлений при реализации республиканской Стратегии-2030 необходимо обеспечить сопряженное развитие комплекса управления человеческим капиталом, целевой установкой которого является поддержка исполняемой кластерной стратегии.

Трамплином для «прыжка» района должно стать межмуниципальное взаимодействие. Уже определены зоны сотрудничества по направлениям туризм, медицина и образование. Внутри агломерации основное место займет взаимодействие по оказанию услуг и компенсации дефицита профессиональных кадров, содействие занятости рабочих.

9. Сроки реализации Стратегии ЧМР

Сроки реализации Стратегии ЧМР определены перечнем мероприятий.

С целью обеспечения наибольшей эффективности реализации Стратегии и достижения стратегической цели будет осуществляться координация Стратегии и среднесрочных планов по реализации Стратегии с документами планирования Республики Татарстан и Российской Федерации, стратегиями развития предприятий и организаций, действующих или планирующих деятельность на территории ЧМР. Программы и проекты, планируемые для реализации Стратегии и предполагающие софинансирование из бюджета Республики Татарстан и (или) федерального бюджета, подлежат согласованию в установленном порядке.

Таблица 18. Показатели по этапам реализации Стратегии ЧМР

Показатели	Годы	2015 факт	2016 прогноз	2018 прогноз	2020 прогноз	2021 прогноз	2024 прогноз	2025 прогноз	2030 прогноз
Накопленный темп роста ВТП (в сопоставимых ценах к 2015 году), %	По инерционному сценарию		99,8	100,6	103,0	110,0	114,0	117,0	120,0
	По базовому сценарию	103,8	99,8	101,8	107,3	124,5	130,0	148,0	155,0
	По оптимистическому сценарию		105,6	110,0	120,0	130,0	145,0	160,0	180,0
Производительность труда, млн. рублей	По инерционному сценарию		0,51	0,53	0,55	0,60	0,78	0,93	1,12
	По базовому сценарию	0,50	0,53	0,56	0,62	0,64	0,84	1,01	1,33
	По оптимистическому сценарию		0,55	0,60	0,71	0,76	0,95	1,17	1,53
Среднегодовая численность населения, тыс. чел.	По инерционному сценарию		79,0	79,0	79,0	79,1	79,2	79,3	80,0
	По базовому сценарию	79,0	79,0	79,0	79,1	79,2	79,4	79,5	81,0
	По оптимистическому сценарию		79,1	79,2	79,3	79,4	79,6	80,0	81,5
Коэффициент рождаемости	По инерционному сценарию		12,6	12,7	12,7	12,8	12,8	12,9	13,0
	По базовому сценарию	12,6	12,6	12,7	12,7	12,8	12,8	12,9	13,0
	По оптимистическому сценарию		12,6	12,9	12,9	13,0	13,0	13,0	13,4
Уровень безработицы, %	По инерционному сценарию		0,72	0,74	0,70	0,65	0,62	0,59	0,51
	По базовому сценарию	0,64	0,72	0,63	0,55	0,50	0,43	0,41	0,30
	По оптимистическому сценарию		0,72	0,60	0,50	0,47	0,40	0,39	0,28
Среднесписочная численность работающих, тыс. чел.	По инерционному сценарию		19,7	19,4	19,6	20,0	20,5	21,0	21,3
	По базовому сценарию	19,9	19,7	19,4	20,2	21,4	21,6	27,8	21,9
	По оптимистическому сценарию		20,2	20,5	21,0	21,6	21,9	22,3	23,0

Показатели	Годы	2015 факт	2016 прогноз	2018 прогноз	2020 прогноз	2021 прогноз	2024 прогноз	2025 прогноз	2030 прогноз
Обеспеченность общей площадью жилья в расчете на одного жителя, кв. метров	По инерционному сценарию		25,0	25,5	26,0	26,4	26,8	27,4	28,1
	По базовому сценарию	24,8	25,3	26,1	26,6	27,3	27,9	28,4	29,8
	По оптимистическому сценарию		26,6	27,0	27,8	28,5	29,2	30,2	32,4
Доля населения, систематически занимающихся физической культурой и спортом, %	По инерционному сценарию		36,8	37,0	39,0	41,0	43,0	44,5	48,0
	По базовому сценарию	36,95	38,0	40,0	41,5	42,0	44,0	46,0	50,0
	По оптимистическому сценарию		38,6	41,1	43,0	45,0	46,8	48,5	51,5
Объем туристского потока, тыс. чел.	По инерционному сценарию		40,0	80,0	120,0	150,0	200,0	240,0	280,0
	По базовому сценарию	38,1	50,0	150,0	170,0	200,0	250,0	300,0	380,0
	По оптимистическому сценарию		100,0	160,0	200,0	280,0	330,0	400,0	420,0
Перевозка пассажиров автомобильным и водным транспортом, млн. чел. в год	По инерционному сценарию		4,4	4,5	4,7	4,9	5,1	5,5	5,8
	По базовому сценарию	4,4	4,5	4,7	4,9	5,2	5,5	5,8	6,0
	По оптимистическому сценарию		4,9	5,1	5,3	5,6	6,2	6,4	6,6
Доля экспорта муниципального образования в общем объеме экспорта Республики Татарстан, %	По инерционному сценарию		0,02	0,02	0,03	0,03	0,04	0,04	0,05
	По базовому сценарию	0,02	0,03	0,03	0,04	0,04	0,05	0,05	0,06
	По оптимистическому сценарию		0,03	0,035	0,045	0,05	0,055	0,060	0,065
Доля малого и среднего бизнеса в ВТП, %	По инерционному сценарию		34,6	35,0	35,5	37,2	40,0	43,0	46,0
	По базовому сценарию	34,3	34,8	35,6	36,6	39,4	43,0	45,0	50,0
	По оптимистическому сценарию		35,0	38,0	41,0	44,0	46,5	48,0	51,0
Доля среднесписочной численности работников (без внешних совместителей) малых и средних предприятий в среднесписочной численности работников (без внешних совместителей) всех предприятий и организаций, %	По инерционному сценарию		33,4	33,5	33,7	33,9	34,0	34,5	35,0
	По базовому сценарию	33,4	33,5	33,6	33,8	34,0	34,6	34,8	35,3
	По оптимистическому сценарию		34,0	34,2	34,6	34,8	40,0	40,5	41,0
Накопленный темп роста оборота малых	По инерционному сценарию		101,0	103,4	105,2	107,5	110,1	112,6	117,0

Показатели	Годы	2015 факт	2016 прогноз	2018 прогноз	2020 прогноз	2021 прогноз	2024 прогноз	2025 прогноз	2030 прогноз
(включая микропредприятия) и средних предприятий (в действующих ценах) к 2015 году, %	По базовому сценарию	124,1	102,5	105,6	106,4	109,6	112,0	113,4	119,0
	По оптимистическому сценарию		103,8	106,0	107,5	110,0	114,6	116,8	121,0
Доля инновационной продукции в общем объеме промышленного производства, %	По инерционному сценарию		25,0	25,1	25,2	25,3	25,6	25,8	26,5
	По базовому сценарию	24,91	25,0	25,2	25,4	25,5	25,8	26,0	28,0
	По оптимистическому сценарию		25,3	25,5	25,7	25,8	26,1	26,3	30,0
Степень озеленения поселений (отношение площади, занятой под зеленые насаждения, к общей площади поселения),%	По инерционному сценарию		60,8	63,2	67,4	70,0	74,0	79,0	83,0
	По базовому сценарию	60,4	61,0	65,5	70,0	75,0	80,0	85,0	90,0
	По оптимистическому сценарию		63,0	68,0	75,0	80,0	85,0	88,0	92,0
Доля рекультивированных земель в общей площади загрязненных земель, %	По инерционному сценарию		100,0	100,0	100,0	100,0	100,0	100,0	100,0
	По базовому сценарию	100,0	100,0	100,0	100,0	100,0	100,0	100,0	100,0
	По оптимистическому сценарию		100,0	100,0	100,0	100,0	100,0	100,0	100,0
Доля муниципального района (городского округа) в суммарных республиканских инвестициях в основной капитал, %	По инерционному сценарию		0,6	0,61	0,63	0,65	0,68	0,7	0,75
	По базовому сценарию	0,6	0,6	0,62	0,64	0,68	0,7	0,74	0,80
	По оптимистическому сценарию		0,6	0,65	0,70	0,75	0,80	0,85	1,00

Таблица 19. Изменение параметров бюджета в рамках реализации Стратегии ЧМР тыс.руб.

Наименование статьи	2015г.	2016г.	2018г.	2021г.	2030г.
Доходы местного бюджета, в т. ч.	1975510,1	1594484	3160000	3564000	4600800
5. Налоговые доходы, из них	567012,8	569266	728430	787780	892690
1.1 налог на доходы физических лиц	445909,3	452428	590020	640200	730500
5.2. Единый налог на вмененный доход для отдельных видов деятельности	22044,7	22500	30200	32400	35600
5.3. Налог взимаемый в связи с применением упрощенной системы	17970,8	16512	20800	22400	24600
5.4. Единый сельскохозяйственный налог	592	624	1640	1760	1950
5.5. Налог на имущество физических лиц	10617,7	10726	12820	13640	15200
5.6. Земельный налог	62720,9	60000	65000	68800	75400
5.7. Государственная пошлина	6581	6129	7300	7880	8670
5.8. Прочие	576,4	347	650	700	770
6. Неналоговые доходы	295546,7	81757	107390	116160	127680

2.1. доходы от использования имущества, находящегося в государственной и муниципальной собственности	29723,9	28413	32200	34700	38200
6.2. Плата за негативное воздействие на окружающую среду	2809,2	1048	2090	2260	2480
2.4 Прочие доходы	263013,6	52296	73100	79200	87000
7. Акцизы	14774,7	13138	16600	17800	19500
8. Безвозмездные поступления из других уровней в том числе	1098175,5	930323	2307580	2642260	3560930
- дотации	-	14466,4	33099	37553	49633
- субвенции	417361,1	425874,7	1053131	1207000	1649471
- субсидии	644280,1	475825,9	1221350	1397707	1861826
- иные доходы	30356,3	14156			
- прочие безвозмездные поступления	11382,4				
- возврат остатков субсидий, субвенций и иных межбюджетных трансфертов, имеющих целевое назначение, прошлых лет	-5204,4				
Расходы местного бюджета, в т. ч.	2002193,4	1645558	3155000	3549000	4565800
8. Общегосударственные вопросы	155729,4	124335,9	166630	178295	187210
9. Жилищно-коммунальное хозяйство	780049,2	327291,4	948078	1072886	1286618
10. Охрана окружающей среды	3081,1	1048	2090	2260	2480
11. Образование	901255,7	994215,8	1777068	1934390	2571893
12. Культура, кинематография и средства массовой информации	95972,4	91103,7	100214	120257	192411
13. здравоохранение	818,3	1063,5	1170	1287	1415
14. Социальная политика	34501,5	39624,7	59437	89156	98070
8. Прочие расходы	30785,8	66875	100313	150469	225703
Профицит, дефицит (-)	-26683,3	-51074	5000	15000	35000

10. Механизм реализации Стратегии ЧМР

10.1. Мониторинг реализации Стратегии

Мониторинг хода реализации Стратегии, являющийся существенной частью системы программного управления, будет предполагать анализ каждого мероприятия и оценку влияния степени его выполнения на взаимосвязанные с ним другие мероприятия Стратегии. На основании данной Стратегии органам местного самоуправления и хозяйствующими субъектами ЧМР будут разрабатываться детальные планы действий для реализации данной Стратегии. Изменение данной Стратегии производится по результатам ежегодного анализа хода ее реализации. Изменениями могут быть:

- исключение мероприятий;
- включение новых мероприятий;
- итоги социально-экономического развития ЧМР за предыдущий период.

10.2. Порядок организации работ по контролю за ходом реализации Стратегии

Структурные подразделения ИК ЧМР, предприятия и учреждения, ответственные за реализацию направлений Стратегии, ежегодно в срок до 1 февраля года, следующего за отчетным, представляют в отдел экономики ИК ЧМР отчеты о ходе реализации Стратегии.

После рассмотрения итогов реализации Стратегии за год ИК ЧМР при необходимости может внести изменения в Стратегию.

Центром ответственности за реализацию Стратегии Чистопольского муниципального района является Совет и ИК ЧМР.

Данная Стратегия ЧМР является основой для разработки планов социально-экономического развития поселений, входящих в состав Чистопольского муниципального района.

11. Оценка социально-экономической эффективности реализации Стратегии ЧМР

Социально-экономическая эффективность реализации Стратегии ЧМР оценивается по степени достижения установленных целевых индикаторов к 2021 году:

- обеспечение прироста населения ЧМР с 78790 человек в 2015 году до 79200 человек к 2021 году;
- увеличение валового территориального продукта в 1,2 раза в сопоставимых ценах;
- увеличение объема инвестиций в 1,5 раза;
- обеспечение роста средней продолжительности жизни с 69 лет в 2015 году и не ниже 71 года к 2021 году;
- увеличение количества рабочих мест на 1500;
- повышение уровня бюджетной обеспеченности собственными доходами с 36% в 2015 году до 45% к 2021 году.

- К 2030 году:

- обеспечение прироста населения ЧМР с 79200 человек в 2021 году до 81000 человек;
- увеличение валового территориального продукта в 1,5 раза в сопоставимых ценах;
- увеличение объема инвестиций в 1,7 раза;
- обеспечение роста средней продолжительности жизни не ниже 75 лет;
- увеличение количества рабочих мест на 2000;
- повышение уровня бюджетной обеспеченности собственными доходами с 45% до 56%.
- увеличение числа туристов – в 10 раз;
- увеличение выпуска студентов инженерных профессий до 100 чел/год;
- увеличение доли малого и среднего предпринимательства до 50%.

12. Мероприятия Стратегии ЧМР до 2030 года

№	Мероприятие	Сроки исполнения	Ответственный исполнитель	Объем финансирования, тыс. руб.	Источники
Мероприятия в сфере образования					
1	Развитие робототехники в дошкольных образовательных организациях: обеспечение детских садов – базовых площадок по внедрению федеральных государственных образовательных стандартов дошкольного образования игровыми комплектами «Лего»	2016 г.	ИК ЧМР РТ, Управление образования ИК ЧМР РТ; Образовательные организации района	60,00	Республиканский бюджет
2	Участие в грантовых программах поддержки инноваций в сфере дошкольного образования, в том числе участие в реализации грантовых программ по направлениям: «Лучшая дошкольная образовательная организация», «Лучшая дошкольная образовательная организация по развитию здоровьесберегающей среды», «Воспитатель года Республики Татарстан»	2016-2030 гг.	ИК ЧМР РТ, Управление образования ИК ЧМР РТ; Образовательные организации района	60,00 200,00	Местный бюджет Республиканский бюджет
3	Участие в гранте «Лучший билингвальный детский сад»	2016-2030 гг.	ИК ЧМР РТ, Управление образования ИК ЧМР РТ; Образовательные организации района	15 000,00	Республиканский бюджет
4	Участие в Проекте Content and Language Integrated Learning (CLIL)	2016-2030 гг.	ИК ЧМР РТ, Управление образования ИК ЧМР РТ; Образовательные организации района	15000,00	Республиканский бюджет

5	Участие в Проекте международного образовательного центра English First	2016-2030 гг.	ИК ЧМР РТ, Управление образования ИК ЧМР РТ; Образовательные организации района	15000,00	Республиканский бюджет
6	Участие в грантовой поддержке методистов муниципальных органов управления образованием, использующих инновационные методы работы (грант «Наш лучший методист»)	2016-2030 гг.	ИК ЧМР РТ, Управление образования ИК ЧМР РТ; Образовательные организации района	15600,00	Республиканский бюджет
7	Участие в грантовой поддержке муниципальных органов управления образованием, реализующих программу профессиональной ориентации обучающихся общеобразовательных организаций Чистопольского муниципального района (грант «Лучшая муниципальная программа профессиональной ориентации обучающихся общеобразовательных организаций Республики Татарстан»)	2016-2030 гг.	ИК ЧМР РТ, Управление образования ИК ЧМР РТ; Образовательные организации района	15000,00	Республиканский бюджет
8	Участие в грантовой поддержке муниципальных образований по развитию психолого- педагогических центров и служб системы образования	2016-2030 гг.	ИК ЧМР РТ, Управление образования ИК ЧМР РТ; Образовательные организации района	15000,00	Республиканский бюджет
9	Участие в грантовой поддержке учителей, имеющих высшую квалификационную категорию: «Учитель- наставник». «Учитель-эксперт»	2016-2030 гг.	ИК ЧМР РТ, Управление образования ИК ЧМР РТ; Образовательные организации района	28 350,00	Республиканский бюджет
10	Участие в грантовой поддержке образовательных организаций, реализующих программы по робототехнике	2016-2030 гг.	ИК ЧМР РТ, Управление образования ИК ЧМР РТ; Образовательные организации района	300,00	Местный бюджет

11	Участие в республиканских соревнованиях по робототехнике	2016-2030 гг.	ИК ЧМР РТ, Управление образования ИК ЧМР РТ; Образовательные организации района	300,00	Местный бюджет
12	Внедрение Проекта «Информатизация 3.0» в том числе: Создание современных центров интересной науки и эксплораториумов, в том числе: содействие развитию проекта «Детский город профессий «Kidspace», организация экскурсий в город профессий «Kidspace»	2016-2030 гг.	ИК ЧМР РТ, Управление образования ИК ЧМР РТ; Образовательные организации района	400,00	Республиканский бюджет
13	Участие в республиканском Фестивале муниципальных образований Республики Татарстан по поддержке и развитию детского технического творчества	2016-2030 гг.	ИК ЧМР РТ, Управление образования ИК ЧМР РТ; Образовательные организации района	300,00	Местный бюджет
14	Участие в реализации проекта «АНА ТЕЛЕ»	2016-2018 гг.	ИК ЧМР РТ, Управление образования ИК ЧМР РТ; Образовательные организации района		
15	Участие в развитии и продвижении интернет-проекта «Татар иле»	2016-2030 гг.	ИК ЧМР РТ, Управление образования ИК ЧМР РТ; Образовательные организации района		
	Участие в Программе «Капитальный ремонт образовательных учреждений»				
16	МБДОУ «Детский сад №27 Теремок»	2016 г.	ИК ЧМР РТ; Управление образования ИК ЧМР РТ	11586,61	Республиканский бюджет

17	МБДОУ «Детский сад №11»	2016 г.	ИК ЧМР РТ; Управление образования ИК ЧМР РТ	8726,11	Республиканский бюджет
18	МБДОУ «Детский сад №22»	2016 г.	ИК ЧМР РТ; Управление образования ИК ЧМР РТ	10470,74	Республиканский бюджет
19	МБДОУ «Детский сад №7 Непоседа»	2017 г.	ИК ЧМР РТ; Управление образования ИК ЧМР РТ	7 441,00	Республиканский бюджет
20	МБДОУ «Детский сад №17 Березка»	2017 г.	ИК ЧМР РТ; Управление образования ИК ЧМР РТ	10 385,13	Республиканский бюджет
21	МБДОУ «Детский сад №14 Подсолнушек»	2017 г.	ИК ЧМР РТ; Управление образования ИК ЧМР РТ	8608,03	Республиканский бюджет
22	МБДОУ «Детский сад №25 Йолдызкай»	2017 г.	ИК ЧМР РТ; Управление образования ИК ЧМР РТ	4876,70	Республиканский бюджет
23	МБДОУ «Александровский детский сад»	2017 г.	ИК ЧМР РТ; Управление образования ИК ЧМР РТ	1947,82	Республиканский бюджет
24	МБДОУ «Детский сад №4»	2018 г.	ИК ЧМР РТ; Управление образования ИК ЧМР РТ	6813,21	Республиканский бюджет
25	МБДОУ «Детский сад №18 Колобок»	2018 г.	ИК ЧМР РТ; Управление образования ИК ЧМР РТ	3227,52	Республиканский бюджет
26	МБДОУ «Детский сад №19»	2018 г.	ИК ЧМР РТ; Управление образования ИК ЧМР РТ	7576,80	Республиканский бюджет
27	МБДОУ «Детский сад №6 Жемчужинка»	2018 г.	ИК ЧМР РТ; Управление образования ИК ЧМР РТ	15656,00	Республиканский бюджет

28	МБДОУ «Детский сад №28»	2018 г.	ИК ЧМР РТ; Управление образования ИК ЧМР РТ	17426,77	Республиканский бюджет
29	МБДОУ «Детский сад №3 Кояшкай»	2019 г.	ИК ЧМР РТ; Управление образования ИК ЧМР РТ	5830,20	Республиканский бюджет
30	МБДОУ «Детский сад №10 Ласточка»	2019 г.	ИК ЧМР РТ; Управление образования ИК ЧМР РТ	4132,80	Республиканский бюджет
31	МБДОУ «Детский сад № 23 Сказка»	2019 г.	ИК ЧМР РТ; Управление образования ИК ЧМР РТ	11289,43	Республиканский бюджет
32	МБДОУ «Каргалинский детский сад №11»	2019 г.	ИК ЧМР РТ; Управление образования ИК ЧМР РТ	2979,58	Республиканский бюджет
33	МБДОУ «Юлдузский детский сад»	2019 г.	ИК ЧМР РТ; Управление образования ИК ЧМР РТ	6339,07	Республиканский бюджет
34	МБДОУ «Детский сад №21»	2020 г.	ИК ЧМР РТ; Управление образования ИК ЧМР РТ	10311,30	Республиканский бюджет
35	МБДОУ «Каргалинский детский сад №15»	2020 г.	ИК ЧМР РТ; Управление образования ИК ЧМР РТ	3508,27	Республиканский бюджет
36	МБДОУ «Бахтинский детский сад»	2020 г.	ИК ЧМР РТ; Управление образования ИК ЧМР РТ	1508,32	Республиканский бюджет
37	МБДОУ «Татарско-Сарсазский детский сад»	2020 г.	ИК ЧМР РТ; Управление образования ИК ЧМР РТ	2983,37	Республиканский бюджет
38	МБДОУ «Чистопольско-Высельский детский сад»	2020 г.	ИК ЧМР РТ; Управление образования ИК ЧМР РТ	7651,23	Республиканский бюджет

39	МБДОУ «Детский сад №13»	2021 г.	ИК ЧМР РТ; Управление образования ИК ЧМР РТ	3130,54	Республиканский бюджет
40	МБДОУ «Детский сад №4» (2 здание)	2021 г.	ИК ЧМР РТ; Управление образования ИК ЧМР РТ	3130,54	Республиканский бюджет
	Строительство новых образовательных учреждений				
41	Начальная школа-детский сад на 100 мест	2016 г.	ИК ЧМР РТ; Управление образования ИК ЧМР РТ	101 308,00	Республиканский и федеральные бюджеты
42	Начальная школа-детский сад на 160 мест	2017 г.	ИК ЧМР РТ; Управление образования ИК ЧМР РТ	112 348,00	Республиканский и федеральные бюджеты
43	Начальная школа - Детский сад на 140 мест	2019 г.	ИК ЧМР РТ; Управление образования ИК ЧМР РТ	96 276,00	Республиканский и федеральные бюджеты
44	Детский сад на 140 мест (<i>Школа для одаренных детей</i>)	2020 г.	ИК ЧМР РТ; Управление образования ИК ЧМР РТ	72 800,44	Республиканский и федеральные бюджеты
45	Средняя школа на 360 мест	2016 г.	ИК ЧМР РТ; Управление образования ИК ЧМР РТ	262 080,00	Республиканский и федеральные бюджеты
46	Средняя школа на 260 мест	2017 г.	ИК ЧМР РТ; Управление образования ИК ЧМР РТ	189 280,00	Республиканский и федеральные бюджеты
47	Средняя школа на 960 мест	2018 г.	ИК ЧМР РТ; Управление образования ИК ЧМР РТ	698 880,00	Республиканский и федеральные бюджеты
48	Средняя школа на 260 мест	2019 г.	ИК ЧМР РТ; Управление образования ИК ЧМР РТ	189 280,00	Республиканский и федеральные бюджеты

49	Средняя школа на 320 мест(<i>Школа для одаренных детей</i>)	2020 г.	ИК ЧМР РТ; Управление образования ИК ЧМР РТ	224 162,00	Республиканский и федеральные бюджеты
50	Строительство центра детского творчества (плановая мощность 4 000 мест)	2025 г.	ИК ЧМР РТ; Управление образования ИК ЧМР РТ	586 460,00	Республиканский и федеральные бюджеты
51	Проведение лекций и бесед с учащимися и педагогами учебных заведений г.Чистополь и Чистопольского района по обеспечению пожарной безопасности	ежегодно	ИК ЧМР РТ, 67 ПСЧ ФГКУ «15 отряд ФПС по Республике Татарстан», Управление образования ИК ЧМР РТ, Образовательные организации ЧМР		
Развитие ГАПОУ «Чистопольский сельскохозяйственный техникум имени Г.И. Усманова»					
1.	Открытие новых профессий начального и среднего профессионального образования востребованных в регионе (строительство, дорожное строительство, ЖКХ, земельно-имущественные отношения, монтаж и эксплуатация оборудования и систем газоснабжения и др.) и привлекательных для обучающихся, как в сельской, так и в городской местности входящих в «ТОП-50».	2016-2017 г.г.	ИК ЧМР РТ, Чистопольский СХТ		
2.	Внедрение «дуальной формы» обучения на основе заключенных договоров партнерства с предприятиями региона.	2016-2017 г.г.	ИК ЧМР РТ, Чистопольский СХТ		
3.	Открытие интернет-центров, обеспечение свободного доступа к электронным ресурсам участников образовательного процесса; внедрение дистанционных технологий образования.	2016г.	ИК ЧМР РТ, Чистопольский СХТ		

4.	Создание механизма целевой контрактной подготовки кадров с последующим закреплением подготовленных специалистов на предприятиях и в организациях Чистопольского муниципального района. Развитие сетевых форм реализации образовательных программ.	2016-2017 г.г.	ИК ЧМР РТ, Чистопольский СХТ		
5.	Создание центра профессиональной подготовки и реабилитации детей с ограниченными возможностями здоровья.	2016-2017 г.г.	ИК ЧМР РТ, Чистопольский СХТ		
6.	Разработка и внедрение учебной программы курсов повышения квалификации, педагогических работников и работников предприятий-работодателей. Развитие системы дополнительного образования.	2016-2017 г.г.	ИК ЧМР РТ, Чистопольский СХТ		
7.	Организация и проведение стажировок педагогических работников образовательных учреждений профессионального образования.	2016-2017 г.г.	ИК ЧМР РТ, Чистопольский СХТ		

8.	В целях повышения привлекательности среднего профессионального образования обновить инфраструктуру образовательной деятельности, привести ее в соответствие с современными требованиями. Обновить материально-техническую и учебно-производственную базу согласно требований современного высокотехнологичного производства (станочный парк с ЧПУ, сварочное оборудование и др.	2016-2017 г.г.	ИК ЧМР РТ, Чистопольский СХТ		
Развитие основных направлений ГАПОУ «Чистопольский многопрофильный колледж»					
1.	Совершенствование системы подготовки специалистов, в том числе:				
1.1.	Реализация программ профессионального образования в соответствии со стратегическими направлениями развития района	2016-2030 г.г.	ИК ЧМР, ГАПОУ «Чистопольский многопрофильный колледж»		
1.2.	Организация опережающей переподготовки кадров под инновационные запросы экономики. Оказание физическим и юридическим лицам дополнительных, в том числе платных, образовательных услуг	2016-2030 г.г.	ИК ЧМР РТ, ГАПОУ «Чистопольский многопрофильный колледж», предприятия и организации ЧМР, юридические и физические лица		
1.3.	Совершенствование организации профориентационной и профконсультационной деятельности для выпускников школ и колледжа	2016-2030 г.г.	ИК ЧМР, Управление образование ЧМР, ГАПОУ «Чистопольский многопрофильный колледж»		

1.4.	Совершенствование системы мероприятий по поддержанию благоприятного имиджа колледжа	2016-2030 г.г.	ГАПОУ «Чистопольский многопрофильный колледж»		
1.5.	Реализация рекламной политики колледжа	2016-2030 г.г.	ГАПОУ «Чистопольский многопрофильный колледж»		
1.6.	Разработка учебно-программной документации по новым основным профессиональным образовательным программам с учетом нового поколения ФГОС	2016-2030 г.г.	Министерство образования и науки РТ, ГАПОУ «Чистопольский многопрофильный колледж»		
1.7.	Расширение образовательного пространства колледжа через организацию внутри- и межведомственного взаимодействия (расширение работы с социальными и профессиональными партнёрами)	2016-2030 г.г.	Министерство образования и науки РТ, ИК ЧМР РТ, ГАПОУ «Чистопольский многопрофильный колледж»		
1.8.	Создание Многофункционального центра прикладных квалификаций по профилям реализуемым в Колледже: технический профиль, профиль речного и морского транспорта, профиль сферы обслуживания	2016-2030 г.г.	Министерство образования и науки РТ, ИК ЧМР РТ, ГАПОУ «Чистопольский многопрофильный колледж»		
1.9.	Создание Центра карьеры и трудоустройства Колледжа	2016-2030 г.г.	ИК ЧМР РТ, ГАПОУ «Чистопольский многопрофильный колледж»		
1.10.	Предоставление материально-технической базы колледжа для проведения учебных занятий, экскурсий, консультаций, творческих мероприятий	2016-2030 г.г.	ИК ЧМР РТ, ГАПОУ «Чистопольский многопрофильный колледж»		

1.11.	Формирование системы дистанционного консультирования студентов	2016-2030 г.г	ИК ЧМР РТ, ГАПОУ «Чистопольский многопрофильный колледж»		
1.12.	Создание Центра декоративно-прикладного искусства	2016-2030 г.г	ИК ЧМР РТ, ГАПОУ «Чистопольский многопрофильный колледж»		
1.13.	Создание Центра сертификации профессиональных квалификаций	2016-2030 г.г	ИК ЧМР РТ, ГАПОУ «Чистопольский многопрофильный колледж»		
Повышение привлекательности среднего профессионального образования и проведение профориентационной работы в ЧМР					
1.	Сетевое взаимодействие учреждений общего и среднего профессионального образования по профессиональной подготовке учащихся старшей школы.	2016-2030 г.г.	ИК ЧМР, Чистопольский СХТ		
2.	Реализация программ профессиональной подготовки учащихся школ по рабочим профессиям, создание целевых классов по получению профессий, совместно с работодателями.	2016-2030 г.г.	ИК ЧМР, Чистопольский СХТ		

3.	<p>Разработать мероприятия по проведению профориентационной работы с обучающимися 9-11 классов общеобразовательных учреждений с участием исполнительного комитета Чистопольского муниципального района, центра занятости населения Чистопольского муниципального района по предоставлению государственной услуги "Профессиональная ориентация граждан в целях выбора сферы деятельности (профессии), трудоустройства, профессионального обучения"). Проведение активной профориентационной работы по линии образовательных учреждений профессионального образования (дни открытых дверей, консультации с учащимися школ и др.), для профессиональной ориентации школьников, повышения престижа рабочих профессий.</p>	2016-2017 г.г.	<p>Министерство образования и науки РТ, ИК ЧМР РТ, Чистопольский СХТ</p>		
4.	<p>Проведение «Ярмарки вакансий» («Фестиваля профессий») для учащихся школ Закамского региона.</p>	2016-2030 г.г.	<p>ИК ЧМР, ЦЗН г. Чистополя, Чистопольский СХТ</p>		
5.	<p>Оснащение образовательных учреждений среднего профессионального образования новыми информационными, учебными и учебно-методическими ресурсами, создание условий привлекательности.</p>	2016-2017 г.г.	<p>Министерство образования и науки РТ, ИК ЧМР, Чистопольский СХТ</p>		

б.	<p>Реализация комплекса мероприятий, направленных на возрождение имиджа рабочих профессий, информирование населения о востребованных рабочих профессиях, подготовка по которым ведется в учреждениях среднего профессионального образования, показать возможности образовательных учреждений профессионального образования в подготовке рабочих кадров и специалистов, спектр реализуемых ими основных профессиональных образовательных программ и программ дополнительного образования. Для проведения этой работы привлечь региональные средства массовой информации, социальную рекламу, книгопечатание и иллюстрированную продукцию. Предусмотреть реализацию мероприятий по выпуску медиапродукции, профориентационных сборников, ориентированных на поддержку профессионального выбора молодежи, организацию системы конкурсов по отбору лучших образцов такой продукции.</p>	2016-2030 г.г.	ИК ЧМР, Чистопольский СХТ		
----	---	----------------	---------------------------	--	--

7.	Повышение качества кадрового потенциала преподавателей и мастеров производственного обучения средних профессиональных образовательных учреждений. Усиление менеджмента педагогических работников системы образования. Обеспечить формирование кадров за счет ведущих специалистов предприятий.	2016-2030 г.г.	ИК ЧМР РТ, Чистопольский СХТ		
8.	Создание Центра профориентации на базе школ и учреждений профессионального образования для организации профильного обучения, профессиональной подготовки и факультативных занятий старшеклассников. Организация работы в образовательных учреждениях служб содействия в трудоустройстве и развитии карьеры выпускников. Увеличить ориентированность системы профессионального образования на перспективные и текущие потребности рынка труда.	2016-2017 г.г.	ИК ЧМР РТ, Чистопольский СХТ		

9.	Развитие наставничества над выпускниками учреждений профессионального образования на базовых предприятиях в целях сокращения сроков адаптации выпускников на производстве, роста показателей закрепляемости их на рабочих местах, необходимостью более эффективной трансляции профессионального и социального опыта старшего поколения работников предприятий молодым работникам.	2016-2030 г.г.	ИК ЧМР, Чистопольский СХТ		
	Итого:			2 830 981,53	Бюджет РТ - 2 830 021,53 Местный бюджет - 960,0
Мероприятия в сфере создания ресурсного центра					
1.	Создание инновационного Ресурсного учебно-научно-производственного центра, в т.ч. на базе Индустриального парка г. Чистополь.	2017г.	Министерство образования и науки РТ, ИК ЧМР, Чистопольский СХТ		
2.	Капитальный ремонт и реконструкция учебных корпусов ГАПОУ «Чистопольский сельскохозяйственный техникум имени Г.И. Усманова» и 3-го учебного корпуса филиала КФУ в г. Чистополе	2020 г.	ИК ЧМР РТ, Руководитель ресурсного центра	462 000,00	Бюджет/ софинансирование
3.	Модернизация и оснащение Ресурсного Центра учебным и лабораторным оборудованием	2020 г.	ИК ЧМР РТ, Руководитель ресурсного центра	180 000,00	Бюджет/ софинансирование
4.	Строительство общежития (500 мест)	2025 г.	ИК ЧМР РТ, Руководитель ресурсного центра	150 000,00	Бюджет/ софинансирование

	Итого:			792 000,0	Бюджет РТ- 792 000,0
Мероприятия в сфере здравоохранения					
	Совершенствование службы охраны матери и ребенка				
1.	Создание и оснащение кабинета «Кризисной беременности»	2016-2018 гг.	ИК ЧМР РТ, «Чистопольская ЦРБ»,	50,0	Спонсорские средства
2.	Ведение «Недели тишины»	2016-2030 гг.	ИК ЧМР РТ, «Чистопольская ЦРБ»,		
	Снижение младенческой смертности				
3.	Реализация нац.проекта «Здоровье»	2016-2021 гг.	ИК ЧМР РТ, «Чистопольская ЦРБ»,	9 000,0	Бюджет РФ (родовые сертификаты)
	Снижение смертности и рост продолжительности жизни.				
4.	Обеспечение охвата диспансерными осмотрами не менее 30 % от общей численности населения	2016-2030 гг.	ИК ЧМР РТ, «Чистопольская ЦРБ»,		
5.	Увеличение % охвата диспансеризацией	2016-2030 гг.	ИК ЧМР РТ, «Чистопольская ЦРБ», , руководители предприятий и организаций, главы сельских поселений, руководители ТОС		
6.	Повышение качества медицинских услуг. Дальнейшее внедрение усовершенствованных протоколов диагностики и лечения больных.	2016-2030 гг.	ИК ЧМР РТ, «Чистопольская ЦРБ»,		
7.	Снижение смертности от болезней системы кровообращения на 100 000 населения (показатель)	2016-2030 гг.	ИК ЧМР РТ, «Чистопольская ЦРБ»,	34 106,2	Средства ОМС

8.	Распространение памяток и информационных листовок о проблемах инсульта, инфаркта миокарда, правилах действий при развитии неотложных состояний, мотивировании к прохождению диспансеризации	2016-2030 гг.	ИК ЧМР РТ, «Чистопольская ЦРБ»,		
9.	Оповещение населения через звуковую информацию в торговых центрах и на улицах города, через бегущую строку по ЧТВ и телемониторы в организациях и торговых центрах	2016-2030 гг.	ИК ЧМР РТ, «Чистопольская ЦРБ»,		
10.	Размещение тематической рекламы (с призывом к измерению и контролю артериального давления, повышенного уровня холестерина, профилактике инсультов и инфарктов миокарда, прохождению диспансеризации) на счетах за коммунальные услуги	2016-2030 гг.	ИК ЧМР РТ, «Чистопольская ЦРБ»,		
	Снижение смертности от онкологических заболеваний	2016-2030 гг.	ИК ЧМР РТ, «Чистопольская ЦРБ»,	10 825,8	Средства ОМС
11.	Раннее выявление и своевременное лечение онкологических болезней	2016-2030 гг.	ИК ЧМР РТ, «Чистопольская ЦРБ»,		
12.	Проведение информационной кампании по профилактике новообразований	2016-2030 гг.	ИК ЧМР РТ, «Чистопольская ЦРБ», , руководители предприятий и организаций, главы сельских поселений, руководители ТОС		
13.	Снижение смертности от ДТП. Реализация мероприятий в рамках плана БДД в ЧМР	2016-2030 гг.	ИК ЧМР РТ, «Чистопольская ЦРБ», ГИБДД	3 165,8	Средства ОМС

	Снижение предотвратимой и ранней смертности	2016-2030 гг.	ИК ЧМР РТ, «Чистопольская ЦРБ», МВД, Госалкольная инспекция	507,5	Средства ОМС
14.	Формирование здорового образа жизни и здоровое питание	2016-2030 гг.	«Чистопольская ЦРБ», ИК ЧМР, руководители предприятий и организаций, главы сельских поселений, руководители ТОС	4 405,7	Средства ОМС
15.	Проведение информационно-разъяснительной работы среди населения по формированию ЗОЖ и формирование у населения навыков здорового образа жизни				
16.	Разработка и распространение памяток, буклетов о здоровом образе жизни и профилактике вредных привычек		ИК ЧМР РТ, «Чистопольская ЦРБ»,		
17.	Организация и проведение кинолекториев и размещение видеороликов с социальной рекламой перед трансляцией фильмов в кинотеатре	2016-2030 гг.	ИК ЧМР РТ, «Чистопольская ЦРБ»,		
	Снижение распространенности поведенческих факторов риска:				
18.	- избыточной массы тела	2016-2030 гг.	ИК ЧМР РТ, «Чистопольская ЦРБ»,	100,0	Спонсорские средства
19.	- табакокурения	2016-2030 гг.	ИК ЧМР РТ, «Чистопольская ЦРБ»,	100,0	Спонсорские средства
20.	- злоупотребления алкоголем	2016-2030 гг.	ИК ЧМР РТ, «Чистопольская ЦРБ»,	100,0	Спонсорские средства
21.	Создание СО НКО для лиц, находящихся в зависимости от алкоголя	2016-2030 гг.	ИК ЧМР РТ, «Чистопольская ЦРБ»,	100,0	Спонсорские средства
	Модернизация больничной сети:				

22.	Строительство территориального объединения «Больничный городок» по адресу г. Чистополь, ул. Вишневого	2016-2030 гг.	ИК ЧМР РТ, «Чистопольская ЦРБ»,		
22.1.	Строительство детской поликлиники	2016 г.	ИК ЧМР РТ, «Чистопольская ЦРБ»,	157 000,0	Бюджет РТ
22.2	Строительство приемно-диагностического отделения при стационаре ЦРБ	2016-2030 гг.	ИК ЧМР РТ, «Чистопольская ЦРБ»,	50 000,0	
22.3	Строительство детской больницы		ИК ЧМР РТ, «Чистопольская ЦРБ»,	200 000,0	Бюджет РТ
22.4	Строительство инфекционного отделения		ИК ЧМР РТ, «Чистопольская ЦРБ»,	20 000,0	Бюджет РТ
22.5	Строительство административного корпуса		ИК ЧМР РТ, «Чистопольская ЦРБ»,	50 000,0	Бюджет РТ
22.6	Строительство отделения скорой медицинской помощи		ИК ЧМР РТ, «Чистопольская ЦРБ»,	20 000,0	Бюджет РТ
22.7	Строительство новой поликлиники		ИК ЧМР РТ, «Чистопольская ЦРБ»,	300 000,0	Бюджет РТ
	Развитие оказания медицинской помощи на селе				
23.	Строительство новых офисов врача общей практики в с. Муслюмкино и с. Каргали	2016-2030 гг.	ИК ЧМР РТ, «Чистопольская ЦРБ»,	10 000,0	Бюджет РТ
24.	Строительство домов для фельдшеров по примеру домов для полицейских	2021-2030 гг.	ИК ЧМР РТ, «Чистопольская ЦРБ»,	40 000,0	Бюджет РТ
	Обеспечение отрасли квалифицированными кадрами, отвечающими потребностям общества				

25.	Реализация программы адресной подготовки врачей	2016-2030 гг.	ИК ЧМР РТ, «Чистопольская ЦРБ»,	250,0	Средства физ.лиц, местный бюджет
26.	Обеспечение жильем врачей	2016-2030 гг.	ИК ЧМР РТ, «Чистопольская ЦРБ»,	260 000,0	Бюджет РТ
27.	Строительство арендного жилья	2016-2030 гг.	ИК ЧМР РТ, «Чистопольская ЦРБ»,		
	Итого:			1 169711,0	Бюджет РФ - 9 000,0 Бюджет РТ - 1 160 011,0 Местный бюджет - 125,0 Внебюджетные средства - 575,0
Мероприятия в сфере культуры					
1	Строительство учреждений культуры: <ul style="list-style-type: none"> • М. Толкишский СДК - 50 мест • ЧистопольскоВысельский СДК – 300 мест • В.Кондратинский СДК – 50 мест • Ст. Ромашкинский СДК – 50 мест • Детская Школа Искусств – 700 мест • Танцевально-образовательный центр «DANCELAND» • Кр. Ярский СК – 50 мест • Изгарский СК – 50 мест • Современная библиотека • Ишалькинский СК – 50 мест • Ст. Иванаевский СК – 50 мест • Байтеряковкий СК – 50 мест • Байтеряковкий СК – 50 мест 	2017 г. 2018 г. 2019 г. 2020 г. 2021 г. 2022 г. 2023 г. 2024 г. 2025 г.	ИК ЧМР РТ, МКУ «Отдел культуры»,	864 000,0	Бюджет РТ

2	<p>Капитальный ремонт учреждений культуры:</p> <ul style="list-style-type: none"> • Александровский СДК • Кз. Яланский СДК <p>Культурно-досуговый центр «Восток»</p> <ul style="list-style-type: none"> • Ремонт фасада, ремонт оборудования сцены, косметический ремонт кабинетов, фая, учебных залов. • Кубасский СДК • Н. Кондратинский СДК • Чув. Елтанский СДК • Адельшинский СДК • Н.Елгинский СДК • Бахтинский СК • Бахтинский СК • Бахтинский СК • Четырчинский СДК • Акбулатовский СК • Исляйкинский СК • Тат. Толкишский СДК 	<p>2017 г. 2018 г. 2018 г.</p> <p>2019 г. 2020 г. 2021 г. 2022 г. 2023 г. 2024 г. 2025 г. 2026 г. 2027 г. 2028 г. 2029 г. 2030 г.</p>	ИК ЧМР РТ, МКУ «Отдел культуры»,	172 000,0	Бюджет РТ
3	Развитие событийного туризма	2017-2030 гг.	ИК ЧМР РТ, МКУ «Отдел культуры», ГБУ «Чистопольский музей-заповедник»	50 000,0	Бюджет РТ, бюджет ЧМР, средства грантов РФ, национальных премий в области событийного туризма
4	Развитие народных, художественных промыслов	2017-2030 гг.	ИК ЧМР РТ, МКУ «Отдел культуры», Учреждения культуры ЧМР	15 000,0	Бюджет РТ, бюджет ЧМР, средства грантов РФ,
5	Укрепление материально-технической базы учреждений культуры	2017-2030 гг.	ИК ЧМР РТ, МКУ «Отдел культуры»	200 000,0	Бюджет ЧМР, средства благотворителей, спонсоров, внебюджетные средства учреждений

6	Увеличение специалистов с высшим профильным образованием (целевое обучение)	2017-2030 гг.	ИК ЧМР РТ ,МКУ «Отдел культуры»	4 750,0	Бюджет, РФ, РТ, ЧМР
7	Развитие в ЧМР новых современных видов искусств по направлениям - ИЗО, графика, живопись, ДПИ, литература, музыкальное искусство, хореографическое, театральное, фотоискусство, киноискусство	2017-2030 гг.	ИК ЧМР РТ ,МКУ «Отдел культуры»	5 000,0	Бюджет ЧМР, средства благотворителей, спонсоров, внебюджетные средства учреждений, гранты, премии.
	Итого:			1 310750,0	Бюджет РТ- 1 127 590,0 Местный бюджет – 91 580,0 Внебюджетные средства - 91 580,0
Мероприятия в сфере молодежной политики					
1	Создание новых подростковых клубов по месту жительства по различным направлениям. В целях реализации государственной молодежной политики в Чистопольском муниципальном районе и создания благоприятных и комфортных условий для проживания по месту жительства создаются подростковые клубы по месту жительства (в каждом ТОСе ЧМР) Задачами Клубов являются: 1. Обеспечение благоприятных условий для повседневного пребывания в нем подростков и молодежи, в том числе нуждающихся в социально-психологической защите; реализация программ по организации неформального	2019 г.	ИК ЧМР РТ, ОДМ ИК ЧМР	6 подростковых клубов 12 720,0	Бюджет РТ, бюджет ЧМР

<p>общения в различных группах в соответствии с их возрастом и интересами.</p> <p>2. Организация комплекса мероприятий по нравственному, правовому, эстетическому, военно-патриотическому, гражданскому и физическому воспитанию подростков и молодежи.</p> <p>3. Создание социально-культурной среды для развития творческого потенциала подростков и молодежи, расширение разнообразных форм досуговой и развлекательной деятельности.</p> <p>4. Осуществление индивидуальной и массовой работы по профилактике правонарушений, безнадзорности и негативных явлений среди подростков и молодежи в возрасте до 18 лет.</p> <p>5. Адаптация и социальная реабилитация подростков и молодежи с индивидуальными особенностями и трудностями социализации («группы риска»).</p> <p>6. Работа по профессиональной ориентации, частичной занятости, трудоустройству и социальной защите интересов подрастающего поколения.</p> <p>7. Оказание помощи в защите прав и законных интересов подростков и молодежи, а также их семьям (родителям или лицам, их замещающим)</p>				
--	--	--	--	--

2	Расширение материально-технической базы МБУ «Психолого-педагогический центр» г.Чистополь Совершенствование системы оказания психолого-педагогических услуг, обусловленная, во-первых, повышением спроса на услуги со стороны населения, а во-вторых, расширением самого спектра предоставляемых услуг. В связи с этим, совершенствование используемых, а также внедрение инновационных форм и методов предоставления профессиональных психолого-педагогических услуг населению ЧМР	2017 г.	ИК ЧМР РТ, ОДМ ИК ЧМР	6 000,1	Бюджет РТ, бюджет ЧМР
3	Расширение сети военно-патриотических клубов в районе на базе образовательных учреждений. Реализация программы «Патриотическое воспитание граждан Российской Федерации на 2016-2020 годы»	2018 г.	ИК ЧМР РТ, ОДМ ИК ЧМР; МКУ «Управление образования» ИК ЧМР	5 клубов - 10 600,0	Бюджет РТ, бюджет ЧМР
4	Оборудование спортивной площадки для сдачи норм ГТО Реализация государственной программы «Развитие молодежной политики, физической культуры и спорта в Республике Татарстан на 2014 – 2020 годы»	2018 г.	ИК ЧМР РТ, ОДМ ИК ЧМР, Отдел спорта ИК ЧМР РТ, КУ	2 078,4	Бюджет РТ, бюджет ЧМР
5	Расширение Музея ВППО «Выстрел» Задача музея – пробуждать в молодежи потребность глубже познать историю Отечества из разных источников информации: из знакомства с музейной экспозицией, из книг и фильмов,	2018 г.	ИК ЧМР РТ, ОДМ ИК ЧМР	1 000,6	Бюджет РТ, бюджет ЧМР

<p>рассказов ветеранов, экспонатов музея, экскурсий по местам боёв и др. Музей также призван стать информационной базой для проектной и исследовательской деятельности молодежи.</p> <p>Музей будет служить для осуществления:</p> <ol style="list-style-type: none"> 1) обзорных экскурсий для посетителей и участников методических семинаров, студентов; 2) экскурсий для учащихся, для ветеранов, жителей микрорайона; 3) проведения уроков на базе музея; 4) использования музейных предметов в качестве учебных пособий на уроках; 5) обучения членов совета музея; 6) подготовки учебно-исследовательских работ; 7) участия в учебно-исследовательских конференциях; 8) проведения учебы актива музеев; 9) проведения семинаров руководителей школьных музеев; 10) участия в Днях открытых дверей для родителей 11) проведения уроков мужества, праздников, встреч с интересными людьми. <p>Основными целями музея, как структурного подразделения ОДМ, являются формирование патриотизма и гражданской ответственности молодежи через воспитание устойчивого навыка социальной и творческой активности.</p>				
--	--	--	--	--

6	<p>Строительство и оборудование тира для стрельбы из пневматического оружия</p> <p>Цель создания тира: Обучить 60% мужской части населения г. Чистополя стрельбе</p> <p>Задачи:</p> <p>Воспитание патриотизма.</p> <p>Популяризация службы в государственных войсках</p>	2018 г.	ИК ЧМР РТ, ОДМ ИК ЧМР	7 450,3	Бюджет РТ, бюджет ЧМР
7	<p>Работа с молодежью Студенческого городка на базе ресурсного центра</p> <p>Основная цель Совета – создание системы общественного студенческого самоуправления; инициирование, создание мотивации к самоуправлению у студентов, проживающих в общежитии.</p> <p>Основные задачи:</p> <ul style="list-style-type: none"> - обеспечение возможности непосредственного участия студентов в - организация и проведение профилактической работы по соблюдению правопорядка через организацию воспитательной работы со студентами по месту жительства; - защита прав студентов, проживающих в общежитиях. 	2021 г.	ИК ЧМР РТ, ОДМ ИК ЧМР		Бюджет РТ, бюджет ЧМР
8	<p>Реконструкция старого здания Молодежного центра или строительство нового многофункционального Молодежного центра</p> <p>В связи с расширением инфраструктуры района в северо-западном направлении</p>	2018 г.	ИК ЧМР РТ, ОДМ ИК ЧМР	15 450,8	Бюджет РТ, бюджет ЧМР

	<p>необходим еще один молодежный центр, так как один центр не удовлетворит потребностей молодежи в качественном дополнительном образовании и досуге. Расширение спектра дополнительных услуг, оказываемых молодежи ЧМР, увеличение процента благополучателей.</p>				
9	<p>Строительство Креативно-инновационного центра с целью развития общественно значимых молодежных инициатив. Чистополь, развития института парламентаризма, как структурное подразделение ОДМ. Это открытое творческое пространство для тех, кто хочет реализовать свои идеи, провести свободное время в компании единомышленников. Молодым лидерам предоставлена возможность попробовать себя в любимом деле, быть занятыми интересными и социально значимыми проектами.</p> <p>Задачи Креативно-инновационного центра:</p> <ul style="list-style-type: none"> - поддерживать инновационные проекты и творческие инициативы молодежи в сфере научно-исследовательской, экспериментальной, интеллектуальной, волонтерской деятельности; - осуществлять инновационную деятельность в области формирования и развития креативного мышления молодежи; - апробировать эффективный опыт 	2025 г.	ИК ЧМР РТ, ОДМ ИК ЧМР	356 890,1	Бюджет РТ, бюджет ЧМР

	сотрудничества с неформальными молодежными инициативами.				
10	Строительство малого спортивного зала для занятий секции АРБ. Боевое самбо. Реализация государственной программы «Развитие молодежной политики, физической культуры и спорта в Республике Татарстан на 2014 – 2020 годы»	2028 г.	ИК ЧМР РТ. ОДМ ИК ЧМР, Отдел Спорта ИК ЧМР РТ, КУ	2 000,7	Бюджет РТ, бюджет ЧМР
11	Сохранение и развитие загородной формы отдыха детей, приведение загородного оздоровительного лагеря в соответствии с государственным стандартом услуг, представляемым детям в учреждениях отдыха и оздоровления. Обеспечение в загородных оздоровительно-образовательных лагерях необходимых условий для отдыха, оздоровления и развития детей, путем укрепления и развития материально-технической базы оздоровительного лагеря. Задачи: 1. Развитие материально-технической базы загородного оздоровительно-образовательного лагеря, устойчивое функционирование в период каникул. 2. Развитие на базе загородного лагеря стационарного круглогодичного отдыха детей и подростков.	2021-2030гг.	ИК ЧМР РТ, ОДМ ИК ЧМР	215 560,1	Бюджет РТ, бюджет ЧМР

12	Для реализации Программы «Сельская молодежь 2016 – 2020 гг.» ЧМР необходимо: - организация психолого – педагогической и консультационной помощи сельской молодежи ЧМР; - спортивное направление; - досуговые мероприятия; - мероприятия антикоррупционной и антитеррористической направленности	2016-2030 г.г.	ИК ЧМР РТ, ОДМ ИК ЧМР и Чистопольское отделение Региональной общественной организации «Аграрное молодежное объединение Республики Татарстан»	55,4 629,7 5 750,0 134,75	Бюджет РТ, бюджет ЧМР
	Итого:			611 850,85	Бюджет РТ - 420 000,0 Местный бюджет - 191 850,85
Мероприятия в сфере физической культуры и спорта					
1	Развитие новых видов спорта:				
1.1	Создание материально-технической базы для новых видов спорта: пулевая стрельба: - оборудование и оснащение помещения тира (МБОУ «Лучовская СОШ») на 50 м.; - лицензирование помещения тира; - приобретение ружей и пистолетов (пневматика, мелкокалиберное оружие)	2016-2030гг.	Министерство по делам молодежи и спорту РТ, ИК ЧМР РТ, отдел спорта и туризма ИК ЧМР	5 000,0	Республиканский бюджет
1.2	биатлон: - разметка и оборудование открытого стрельбища, - приобретение ружей, специальной одежды, установок;	2016-2030гг.	Министерство по делам молодежи и спорту РТ, ИК ЧМР РТ, отдел спорта и туризма ИК ЧМР	6 000,0	Республиканский бюджет

1.3	подводные виды спорта (акватлон, фридайвинг)	2016-2030гг.	Министерство по делам молодежи и спорту РТ, ИК ЧМР РТ, отдел спорта и туризма ИК ЧМР	13 000,0	Республиканский бюджет
1.4	водные виды спорта (водное поло, прыжки в воду): - углубление чаши бассейна на 3 м. (МБУДО ДЮСШ «Лидер»/МБУДО «Дворец творчества детей и молодежи» по согласованию); - установка вышек; - обустройство зоны для зрителей; - приобретение специального оборудования	2016-2030гг.	Министерство по делам молодежи и спорту РТ, ИК ЧМР РТ, отдел спорта и туризма ИК ЧМР	3500,0	Республиканский бюджет
1.5	Сплав на байдарках: - обустройство зоны городской дамбы; - приобретение байдарок, экипировки, оснастки;	2016-2030гг.	Министерство по делам молодежи и спорту РТ, ИК ЧМР РТ, отдел спорта и туризма ИК ЧМР	1 893,6	Республиканский бюджет
2	Создание условий для работы тренеров – преподавателей: Водные и подводные виды спорта: - обеспечение жильем; - обеспечение ставками 8 ст.; Игровые виды: - волейбол (обеспечение ставками 3 ст.); - баскетбол (обеспечение ставками 3 ст.)	2016-2030гг.	Министерство по делам молодежи и спорту РТ, ИК ЧМР РТ, отдел спорта и туризма ИК ЧМР		Республиканский бюджет

3	Командирование на соревнования: - приобретение автотранспортных средств (автобус на 40 м.) 1 ед.; - приобретение ГСМ; - обслуживание и ремонт транспорта; - обеспечение ставками по должности водитель 2 ст.	2016-2030гг.	Министерство по делам молодежи и спорту РТ, ИК ЧМР РТ, отдел спорта и туризма ИК ЧМР	2 304,0	Республиканский бюджет
4	Развитие инфраструктуры				
4.1	Реконструкция стадиона	2016 г.	Министерство по делам молодежи и спорту РТ, ИК ЧМР РТ, отдел спорта и туризма ИК ЧМР	180000,0	Республиканский бюджет
4.2	Капитальный ремонт МБУДО ЧДЮСШ борьбы «Батыр»	2021 г.	Министерство по делам молодежи и спорту РТ, ИК ЧМР РТ, отдел спорта и туризма ИК ЧМР	2200,0	Республиканский бюджет
4.3	Установка спортивных универсальных площадок 18 (шт.)	2021 г.	Министерство по делам молодежи и спорту РТ, ИК ЧМР РТ, отдел спорта и туризма ИК ЧМР	3960,0	Республиканский бюджет
4.4	Установка системы вентиляции школы гимнастики	2016-2017 гг.	Министерство по делам молодежи и спорту РТ, ИК ЧМР РТ, отдел спорта и туризма ИК ЧМР	100,0	Местный бюджет
4.5	Утепление стен зала школы гимнастики	2016-2017 гг.	Министерство по делам молодежи и спорту РТ, ИК ЧМР РТ, отдел спорта и туризма ИК ЧМР	500,0	Местный бюджет

4.6	Ремонт системы отопления школы гимнастики	2016-2017 гг.	Министерство по делам молодежи и спорту РТ, ИК ЧМР РТ, отдел спорта и туризма ИК ЧМР	400,0	Местный бюджет
4.7	Приобретение спортивного инвентаря и оборудования снарядов (Конь\махи сетка батутная, перекладина) для школы гимнастики	2018-2021 гг.	Министерство по делам молодежи и спорту РТ, ИК ЧМР РТ, отдел спорта и туризма ИК ЧМР	246,0	Республиканский бюджет
4.8	Косметический ремонт здания МБУДО ДЮСШ «Лидер»	к 2017г.	Министерство по делам молодежи и спорту РТ, ИК ЧМР РТ, отдел спорта и туризма ИК ЧМР	100,0	Местный бюджет
4.9	Реализация мероприятий по энергосбережению	к 2020г.	Министерство по делам молодежи и спорту РТ, ИК ЧМР РТ, отдел спорта и туризма ИК ЧМР	800,0	Местный бюджет
4.10	Оборудование детской игровой комнаты МБУДО ДЮСШ «Лидер»	к 2020г.	Министерство по делам молодежи и спорту РТ, ИК ЧМР РТ, отдел спорта и туризма ИК ЧМР	150,0	Местный бюджет
4.11	Введение в эксплуатацию гостиничных номеров МБУДО ДЮСШ «Лидер»	к 2017г.	Министерство по делам молодежи и спорту РТ, ИК ЧМР РТ, отдел спорта и туризма ИК ЧМР	200,0	Местный бюджет

4.12	Реконструкция (установка) хоккейных коробок в сельских поселениях (СП Галактионовское, СП Чистопольсковысельское, СП Данауровское)	к 2020г.	Министерство по делам молодежи и спорту РТ, ИК ЧМР РТ, отдел спорта и туризма ИК ЧМР	2100,0	Республиканский бюджет
5	Внедрение ВСК «ГТО» и проведение мероприятий по организации приема нормативов				
5.1	Проведение фестивалей, праздников, посвященных ГТО, обучающих семинаров для судей	к 2017 г.	Министерство по делам молодежи и спорту РТ, ИК ЧМР РТ, отдел спорта и туризма ИК ЧМР		Местный бюджет
5.2	Обустройство площадок и мест приема норм ГТО в сельских поселениях	к 2017 г.	Министерство по делам молодежи и спорту РТ, ИК ЧМР РТ, отдел спорта и туризма ИК ЧМР		Республиканский бюджет
5.3	Работы выездной комиссии по приему нормативов ГТО	к 2018 г.	Министерство по делам молодежи и спорту РТ, ИК ЧМР РТ, отдел спорта и туризма ИК ЧМР		Местный бюджет
6	Работа с общественными организациями		Министерство по делам молодежи и спорту РТ, ИК ЧМР РТ, отдел спорта и туризма ИК ЧМР		
6.1	Проведение мероприятий с ТОС-ми, привлечение микрорайонов к спортивной массовой работе	к 2017 г.	Министерство по делам молодежи и спорту РТ, ИК ЧМР РТ, отдел спорта и туризма ИК ЧМР		Местный бюджет

6.2	Проведение спартакиад по видам спорта для категорий населения: - среди людей третьего возраста; - среди ветеранов; - среди студентов ССУЗов и ВУЗов; - среди людей с ограниченными физическими возможностями	к 2017 г.	Министерство по делам молодежи и спорту РТ, ИК ЧМР РТ, отдел спорта и туризма ИК ЧМР		Местный бюджет
7	Формирование и продвижение привлекательного образа района в отрасли спорта				
7.1	Выставочная деятельность	к 2017 г.	Министерство по делам молодежи и спорту РТ, ИК ЧМР РТ, отдел спорта и туризма ИК ЧМР		Местный бюджет
7.2	Внедрение и развитие клубной работы с гражданами пожилого возраста на базе учреждений спорта, с людьми с ограниченными физическими возможностями	к 2018 г.	Министерство по делам молодежи и спорту РТ, ИК ЧМР РТ, отдел спорта и туризма ИК ЧМР		Местный бюджет
7.3	Приобщение к систематическим занятиям спортом граждан пенсионного и предпенсионного возраста	к 2018 г.	Министерство по делам молодежи и спорту РТ, ИК ЧМР РТ, отдел спорта и туризма ИК ЧМР		Местный бюджет
7.4	Поддержка национальных и традиционных видов спорта в районе	к 2017 г.	Министерство по делам молодежи и спорту РТ, ИК ЧМР РТ, отдел спорта и туризма ИК ЧМР	20,0	Местный бюджет

7.5	Создание единой системы отбора и подготовки спортивного резерва, координация деятельности спортивных школ	к 2018 г.	Министерство по делам молодежи и спорту РТ, ИК ЧМР РТ, отдел спорта и туризма ИК ЧМР		Местный бюджет
7.6	Обеспечение общественного порядка и общественной безопасности, квалифицированного медицинского сопровождения при проведении физкультурно-спортивных и спортивно-зрелищных мероприятий на спортивных сооружениях	к 2018 г.	Министерство по делам молодежи и спорту РТ, ИК ЧМР РТ, отдел спорта и туризма ИК ЧМР		Местный бюджет
7.7	Аттестация и аккредитация физкультурно-спортивных учреждений;	к 2018 г.	Министерство по делам молодежи и спорту РТ, ИК ЧМР РТ, отдел спорта и туризма ИК ЧМР		Местный бюджет
7.8	Аттестация и подтверждение судейских категорий;	к 2018 г.	Министерство по делам молодежи и спорту РТ, ИК ЧМР РТ, отдел спорта и туризма ИК ЧМР		Местный бюджет
7.9	Работа с целевым контингентом (родительские комитеты, спонсоры)	к 2017 г.	Министерство по делам молодежи и спорту РТ, ИК ЧМР РТ, отдел спорта и туризма ИК ЧМР		Местный бюджет
7.10	Разработка системы реабилитации спортсменов	к 2020 г.	Министерство по делам молодежи и спорту РТ, ИК ЧМР РТ, отдел спорта и туризма ИК ЧМР		Республиканский бюджет
8	Платные услуги:				

8.1	Организация проката спортивного инвентаря (роликовые коньки, скейты, ходули- с амортизаторами, велосипеды, мячики, теннисные столы и т.п.)	к 2018 г.	Министерство по делам молодежи и спорту РТ, ИК ЧМР РТ, отдел спорта и туризма ИК ЧМР		Местный бюджет
8.2	Оказание услуги по аренде площадок, залов, сооружений	к 2018 г.	Министерство по делам молодежи и спорту РТ, ИК ЧМР РТ, отдел спорта и туризма ИК ЧМР		Местный бюджет
8.3	Организация и проведение массовых спортивных мероприятий и соревнований	к 2018 г.	Министерство по делам молодежи и спорту РТ, ИК ЧМР РТ, отдел спорта и туризма ИК ЧМР		Местный бюджет
	Итого:			222 473,6	Бюджет РТ - 220 203,6 Местный бюджет - 2 270,0
Мероприятия в сфере занятости и социальной защиты					
1.	Регулирование рынка труда и поддержка занятости:				
1.1.	организация содействия безработным гражданам в переезде и безработным гражданам и членам их семей в переселении в другую местность для трудоустройства по направлению органов службы занятости	2016 – 2030 г.г.	ИК ЧМР РТ, ГКУ ЦЗН г.Чистополя		
1.2.	информирование граждан о вакантных должностях на рынке труда ЧМР и работодателей о кандидатах, желающих трудоустроиться на вакантные должности	2016 – 2030 г.г.	ИК ЧМР РТ, ГКУ ЦЗН г.Чистополя		

1.3.	предоставление финансовой помощи безработным гражданам при регистрации предпринимательской деятельности, осуществление взаимодействия с системой поддержки малого и среднего предпринимательства	2016 – 2030 г.г.	ИК ЧМР РТ, ГКУ ЦЗН г.Чистополя		
1.4.	стимулирование работодателей по созданию рабочих мест для трудоустройства инвалидов, многодетных родителей, родителей, имеющих детей-инвалидов, содействие сохранению действующих рабочих мест в организациях, образованных общественными организациями инвалидов	2016 – 2030 г.г.	ИК ЧМР РТ, ГКУ ЦЗН г.Чистополя		
1.5.	организация профессионального обучения и дополнительного профессионального образования женщин, находящихся в отпуске по уходу за ребенком до достижения им возраста трех лет, планирующих возвращение к трудовой деятельности	2016 – 2030 г.г.	ИК ЧМР РТ, ГКУ ЦЗН г.Чистополя		
1.6.	разработка реализация муниципальных программ содействия занятости	2020 – 2030 г.г.	ИК ЧМР РТ, ГКУ ЦЗН г.Чистополя		
1.7.	Проведение профилактического осмотра социально-значимых объектов ЧМР по обеспечению пожарной безопасности	постоянно	ИК ЧМР РТ, 67 ПСЧ ФГКУ «15 отряд ФПС по Республике Татарстан»		
Мероприятия в сфере строительства					
1	Водоснабжение населенных пунктов:				
1.1	с. Чистопольские Выселки с. Данауровка с. Кутлушкино	2018 г.	ИК ЧМР РТ, отдел строительства ИК ЧМР	10 000,0	Бюджет РТ
1.2	с. Малый Толкиш с. Большой Толкиш с.Каргали	2019 г.	ИК ЧМР РТ, отдел строительства ИК ЧМР	10 000,0	Бюджет РТ

1.3	с. Исляйкино с. Кубассы с. Нарат-Елга	2020 г.	ИК ЧМР РТ, отдел строительства ИК ЧМР	10 000,0	Бюджет РТ
1.4	п. Луч с. Александровка с.Бахта	2021 г.	ИК ЧМР РТ, отдел строительства ИК ЧМР	10 000,0	Бюджет РТ
1.5	с. Чулпан с. Акбулатово с. КзылЯлан	2022 г.	ИК ЧМР РТ, отдел строительства ИК ЧМР	10 000,0	Бюджет РТ
1.6	с. Кзыл Болгар с. Тат.Елтан с. Тат.Багана	2023 г.	ИК ЧМР РТ, отдел строительства ИК ЧМР	10 000,0	Бюджет РТ
1.7	с. Верхняя Кондрата с. Служилая Шентала с. Средний Толкиш	2024 г.	ИК ЧМР РТ, отдел строительства ИК ЧМР	10 000,0	Бюджет РТ
1.8	с. Булдырь с. Красный Яр с. Старое Ромашкино	2025 г.	ИК ЧМР РТ, отдел строительства ИК ЧМР	10 000,0	Бюджет РТ
1.9	с. Березовка с. Байтиряково с. Четырчи	2026 г.	ИК ЧМР РТ, отдел строительства ИК ЧМР	10 000,0	Бюджет РТ
1.10	с. Старое Иванаево с. Фиков-Колак с. Изгары	2027 г.	ИК ЧМР РТ, отдел строительства ИК ЧМР	10 000,0	Бюджет РТ
1.11	с. Каратаевка с. Р. Сарсазы с. Сосновый Ключ	2028 г.	ИК ЧМР РТ, отдел строительства ИК ЧМР	10 000,0	Бюджет РТ
1.12	с. Тат.Толкиш с.Подколок с. Чув.Елтань	2029 г.	ИК ЧМР РТ, отдел строительства ИК ЧМР	10 000,0	Бюджет РТ
1.13	с. Ишалькино с. Нижняя Кондрата с. Белая Гора	2030 г.	ИК ЧМР РТ, отдел строительства ИК ЧМР	10 000,0	Бюджет РТ

2	Благоустройство г.Чистополь:				
2.1	Строительство дорог 12 улиц протяженность 15 км	2017-2030 гг.	Чистопольский городской ИК ЧМР, отдел строительства и ЖКХ городского ИК ЧМР	27 000,0	Бюджеты МО
2.2	Ремонт проезжей части дорог 32 улицы, протяженностью 83 км	2017-2030 гг.	Чистопольский городской ИК ЧМР, отдел строительства и ЖКХ городского ИК ЧМР	150 000,0	Бюджеты МО
2.3	Ремонт и строительство тротуаров, протяжённостью 60 км	2017-2030 гг.	Чистопольский городской ИК ЧМР, отдел строительства и ЖКХ городского ИК ЧМР	32 000,0	Бюджеты МО
2.4	Программа по восстановлению освещения	2015-2020 гг.	Министерство строительства, архитектуры и ЖКХ РТ, ИК ЧМР		
2.5	Благоустройство дворовых территорий многоквартирных домов, площадью 7110 м ²	2017-2030 гг.	Чистопольский городской ИК ЧМР, отдел строительства и ЖКХ городского ИК ЧМР	15 000,0	Бюджеты РФ, РТ, МО
2.6	Строительство мостов и мостовых переходов - автомобильный мост с ул.Зеленая на ул.Урицкого, протяж 1,7км -строительство мостовых переходов с подъездными путями, протяж.300 п.м.	2017-2030 гг.	Чистопольский городской ИК ЧМР, отдел строительства и ЖКХ городского ИК ЧМР	3 000 000,0 837 000,0	Бюджеты РФ, РТ, МО

2.7	Устройство дорожной развязки в количестве 5 штук на пересечении улиц Кулясова, К.Маркса, 40 лет Победы, Энгельса, Вотякова с пересечением малой объездной дороги	2017-2030 гг.	Чистопольский городской ИК ЧМР, отдел строительства и ЖКХ городского ИК ЧМР	1 000 000,0	Бюджеты РФ, РТ, МО
2.8	Строительство парков и скверов Парк «Победы» в северо-восточном районе, общей площадью до 10га.	2017-2030 гг.	Чистопольский городской ИК ЧМР, отдел строительства и ЖКХ городского ИК ЧМР		Бюджеты РФ, РТ, МО
2.9	Строительство спортивной площадки на территории государственного автономного учреждения социального обслуживания «Чистопольский психоневрологический интернат»	2016 г.	Министерство труда, занятости и социальной защиты РТ, Министерство строительства, архитектуры и ЖКХ РТ, ИК ЧМР РТ		
3	Транспорт Приобретение низкопольных автобусов средней и большой вместимостью для перевозки маломобильных пассажиров в количестве 15 штук	2017-2030 гг.	Чистопольский городской ИК ЧМР, отдел строительства и ЖКХ городского ИК ЧМР	105 000,0	Бюджеты РФ, РТ, МО
4	Воздушный транспорт, строительство и обустройство вертолетной площадки, в количестве 3 штук (Индустриальный парк Чистополь, Ипподром, ЦРБ)	2017-2030 гг.	Чистопольский городской ИК ЧМР, отдел строительства и ЖКХ городского ИК ЧМР	542 000,0	Бюджеты РФ, РТ, МО
5	Водный транспорт:				
5.1	реконструкция пассажирского причала Речного порта	2017-2030 гг.	Чистопольский городской ИК ЧМР	1 000 000,0	Бюджеты РФ, РТ, МО
5.2	Приобретение нового пассажирского флота для пригородных сообщений в количестве 2 штук Т-х Москвич	2017-2030 гг.	Чистопольский городской ИК ЧМР, предприятия города	80 000,0	Бюджеты РФ, РТ, МО

5.3	Перенос и обустройство лодочной станции в район Нефтебазы	2017-2030 гг.	Чистопольский городской ИК ЧМР, отдел строительства и ЖКХ городского ИК ЧМР	1 250 000,0	Бюджеты РФ, РТ, МО
6	Развитие инженерной инфраструктуры Строительство самотечного канализационного коллектора по ул.Бутлерова Ø400, полиэтилен от КНС-1 до КНС-3, 600 п.м. (завершение строительства)	2017-2030 гг.	Чистопольский городской ИК ЧМР, отдел строительства и ЖКХ городского ИК ЧМР	122 000,0	Бюджеты РФ, РТ, МО
7	реконструкция КНС-1 со строительством напорных коллекторов 2 ветки Ø350 на 400 мм, протяж.1,7 км до КНС-5 (завершение строительства)	2017-2030 гг.	Чистопольский городской ИК ЧМР, отдел строительства и ЖКХ городского ИК ЧМР	127 000,0	Бюджеты РФ, РТ, МО
8	строительство напорной части канализационного коллектора Ø400, от КНС-5 до колодца №8, протяж. 2,3 км	2017-2030 гг.	Чистопольский городской ИК ЧМР, отдел строительства и ЖКХ городского ИК ЧМР	39 000,0	Бюджеты РФ, РТ, МО
9	строительство КНС и ЧПНИ, мощностью 5м³/час до КНС-1 Индустриального парка Чистополь	2017-2030 гг.	Чистопольский городской ИК ЧМР, отдел строительства и ЖКХ городского ИК ЧМР	120 000,0	Бюджеты РФ, РТ, МО
10	Строительство воздушной линии электропередачи ПО кВ Каргали - Камские Поляны»	2015-2020 гг.	ИК ЧМР РТ		
11	Программа по замене котлов в котельных, отопляющих объекты бюджетной сферы (школы, детские сады, больницы, клубы)	2015-2020 гг.	Министерство строительства, архитектуры и ЖКХ РТ, ИК ЧМР РТ		

12.	Проведение профилактического осмотра по обеспечению пожарной безопасности жилого сектора в рамках проводимой программы «Жилище-2016»	постоянно	ИК ЧМР РТ, 67 ПСЧ ФГКУ «15 отряд ФПС по Республике Татарстан»		
13.	Проведение и участие в сходах граждан сельских поселений ЧМР	постоянно	ИК ЧМР РТ, 67 ПСЧ ФГКУ «15 отряд ФПС по Республике Татарстан»		
	Итого:			8 576 000,0	Бюджет РФ –4 329 000,0 Бюджет РТ –2 989 000,0 Местный бюджет – 1 258 000,0
Мероприятия в сфере транспорта и связи					
1.	Обучение людей старшего и среднего возраста навыкам пользования порталом государственных и муниципальных услуг Республики Татарстан	2016-2030 гг.	ИК ЧМР РТ, Центр занятости населения г.Чистополь		
2.	Размещение на официальном портале Чистопольского муниципального района отдельного раздела про использование электронных государственных и муниципальных услуг Республики Татарстан	2016-2017г.г.	ИК ЧМР РТ, отдел информатизации ИК ЧМР РТ		
3.	Регулярное освещение в средствах массовой информации популяризации электронный государственных и муниципальных услуг Республики Татарстан, а также размещение новостных материалов в официальных аккаунтах социальных сетей	2016-2030 гг.	ИК ЧМР РТ, средства массовой информации г.Чистополя		

4.	Прямое вовлечение населения ЧМР в регистрацию на портале государственных и муниципальных услуг Республики Татарстан	2016-2030 гг.	ИК ЧМР РТ, руководители предприятий, организаций и учреждений всех форм собственности		
Мероприятия в сфере защиты экологии					
1	Охрана атмосферного воздуха:				
1.1	Посадка защитных насаждений Облесение деградированных земель Посадка зеленых насаждений	2016-2030 гг.	ИК ЧМР РТ, руководители предприятий (организаций), физические лица		Местный бюджет, внебюджетные средства
1.2	Оснащение АЗС системами улавливания и рекуперации паров моторного топлива	2017-2020 гг.	Министерство экологии и природных ресурсов РТ, ИК ЧМР РТ, руководители АЗС	28 000,0	Собственные средства АЗС
1.3	Перевод техники на газомоторное топливо Метан	2017-2030 гг.	Министерство экологии и природных ресурсов РТ, ИК ЧМР РТ, руководители предприятий		Бюджет РТ и внебюджетные средства
2	Охрана водных объектов:				
2.1	Очистка родников	2017-2030 гг.	Территориальные общественные советы, население ЧМР		
2.2	Реконструкция КНС-1 со строительством напорного коллектора от КНС-1 до КНС №5	2017-2030 гг.	Министерство строительства, архитектуры и ЖКХ РТ, Министерство экологии и природных ресурсов РТ, ИК ЧМР РТ		Бюджет РТ

2.3	Модернизация городских Биологических очистных сооружений	2017-2030 гг.	Министерство строительства, архитектуры и ЖКХ РТ, Министерство экологии и природных ресурсов РТ, ИК ЧМР РТ		Бюджет РТ
2.4	Берегоукрепительные работы на Куйбышевском водохранилище в г. Чистополь	2017-2030 гг.	Чистопольский городской ИК ЧМР, ООО «Респект»		Бюджет РТ
2.5	Очистка загрязненных водоемов, рек Берняшка, Ржавец и Кама	2017-2030 гг.	ИК ЧМР РТ		Привлеченные средства
3	Обращение с отходами производства и потребления:				
3.1	Строительство второй очереди полигона ТБО Рекультивация старой городской свалки	2017-2030 гг.	ИК ЧМР РТ, ООО «Индустрия»		Бюджет РТ, собственные средства ООО «Индустрия»
3.2	Установка мусоросортировочных линий	2017-2030 гг.	ИК ЧМР РТ, ООО «Багира»		Собственные средства ООО «Багира»
3.3	Внедрение технологии селективного сбора, сортировки и глубокой переработки вторичных ресурсов	2017-2030 гг.	Министерство экологии и природных ресурсов РТ, ИК ЧМР РТ		Бюджет РТ
3.4	Вывоз и очистка радиоактивных захоронений	2017-2030 гг.	Министерство экологии и природных ресурсов РТ, ИК ЧМР РТ		Бюджет РТ
	Итого:			28000,0	Внебюджетные средства - 28 000,0

Мероприятия в сфере промышленного кластера					
1	«Строительство завода по производству изделий медицинского назначения»	2013 г.	ИК ЧМР РТ, ООО ПО «Дельрус Чистополь»	77 000,0	Собственные средства
2	«Чистопольский завод инфузионных растворов»	2016-2017 гг.	ИК ЧМР РТ, ООО ПО «Дельрус Чистополь»	1 300 000,0	Заемные средства
3	«Завод трубной изоляции»	2016 г.	ИК ЧМР РТ, ООО «Татремстрой»	380 000,0	Собственные средства
4	«Строительство комплекса по сжижению газа и сети АГЗС»	2016-2030 гг. поэтапный ввод	ИК ЧМР РТ, ООО «Газпром газомоторное топливо»		
5	«Расширение литейного цеха ООО «ПК «Новые технологии»	2016 г.	ИК ЧМР РТ, ООО «ПК «Новые технологии»	100 000,0	Собственные средства Заемные средства
6	«Строительство завода по производству газовых счетчиков»	2016-2017 гг.	ИК ЧМР РТ, ООО «Диотех»	150 000,0	Собственные средства
7	«Строительство завода крупной узловой сборки автобусов на гибридной тяге» «Строительство завода по производству систем капельного орошения для теплиц»	2016-2017 гг.	ИК ЧМР РТ, ООО «ЕвроСтройИнвест»	150 000,0	Иностранный инвестор
8	«Строительство завода по разведению голубых раков, форели, осетровых, а также выращивание овощей, фруктов и ягод на основе аквапоники»	2016-2018 гг.	ИК ЧМР РТ, ООО «Органические натуральные продукты»	556 000,0	Заемные средства
9	«Строительство завода по производству лицевого кирпича»	2016-2018 гг.	ИК ЧМР РТ, ООО «Чистопольский завод керамических изделий «Туран»	2 300 000,0	Иностранный инвестор
10	«Протеины России. Производство белкового концентрата из масличных культур»	2017-2019 гг.	ИК ЧМР РТ, ООО «Биотехнологии»	4 900 000,0	Заемные средства
11	Инструментальное производство (производство литформ, штампов, режущего инструмента и т.д.)	2016-2018 гг.	ИК ЧМР РТ, ООО «ПКФ «БЕТАР»	1 000 000,0	

12	Разработка программно-аппаратного комплекса для измерений диаграмм направленности крупноапертурных антенн при помощи беспилотного летательного аппарата и системы ГЛОНАСС 9000	2015-2018 гг.	ИК ЧМР РТ, ООО «ЧКТБ» (дочернее предприятие АО РК "Вектор)	11 000,0	
13	Разработка технологии изготовления волноводных устройств и элементов СВЧ диапазона из углеродосодержащих термопластиков с последующим нанесением токопроводящих металлопокрытий	2015-2016 гг.	ИК ЧМР РТ, АО РК "Вектор"	21 000,0	
14	Разработка программно-аппаратного комплекса воздушного лазерного сканирования лесных массивов с помощью БПЛА	2016-2018 гг.	ИК ЧМР РТ, ООО «ЧКТБ» (дочернее предприятие АО РК "Вектор")	40 000,0	
15	Информационно-измерительная система автоматизированного выявления заболеваний органов грудной клетки на базе мобильного флюорографического комплекса	2016-2018 гг.	ИК ЧМР РТ, ООО "Фтизисбиомед", дочернее предприятие АО "Радиокомпания "Вектор"	212 000,0	
17	Производство неочищенных масел и жиров	2015-2018	ГАУ «Бизнес-инкубатор г.Чистополя», ИП Салахов Р.Х.		
17	Производство неочищенных растительных масел	2015-2018	ГАУ «Бизнес-инкубатор г.Чистополя», ООО «Эльбрус Ойл»		
18	Производство строительных металлических конструкций	2015-2018	ГАУ «Бизнес-инкубатор г.Чистополя», ИП Токранов О.А.		
19	Производство строительных металлических конструкций	2015-2018	ГАУ «Бизнес-инкубатор г.Чистополя», ИП Гордиенко Д.И.		

20	Производство частей и принадлежностей станков	2015-2018	ГАУ «Бизнес-инкубатор г.Чистополя», ООО «Техноторг»		
21	Производство строительных металлических конструкций	2015-2018	ГАУ «Бизнес-инкубатор г.Чистополя», ООО ПКП «РСК»		
22	Создание делового портала	2017г.		1000,0	
	Итого:			11 198 000,0	Внебюджетные средства - 11 198 000,0
Мероприятия в сфере агропромышленного кластера					
1	Модернизация технологий производства, обработки, хранения и переработки сельскохозяйственной продукции, современная система управления сельскохозяйственными предприятиями, совершенствование производственно-хозяйственного комплекса предприятий, техническая модернизация	2015-2030 гг.	Управление сельского хозяйства и продовольствия ЧМР РТ, руководители сельхозформирований	6 277 000,0	Бюджет РТ, собственные средства сельхозформирований
2	Внедрение инновационных технологий обработки земли, повышения плодородия почвы	2015-2030 гг.	Управление сельского хозяйства и продовольствия ЧМР РТ, руководители сельхозформирований	4 147 000,0	Бюджет РТ, собственные средства сельхозформирований

3	Сохранение площадей зерновых культур, увеличение доли высокобелковых зернобобовых культур, внедрение системы «мозаики» сортов различных селекционных центров Республики для смягчения действия периодически наблюдающихся экстремальных погодных условий, модернизация зернотокового оборудования, увеличение высокомаржинальных культур.	2015-2030 гг.	Управление сельского хозяйства и продовольствия ЧМР РТ, руководители сельхозформирований	5 557 000,0	Бюджет РТ, собственные средства сельхозформирований
4	Развитие животноводства (коневодство, рыбоводство)	2015-2030 гг.	Управление сельского хозяйства и продовольствия в ЧМР РТ, руководители сельхозформирований	630 000,0	Бюджет РТ, собственные средства сельхозформирований
	Итого:			16 611 000,0	Бюджет РТ - 11 627700,0 Внебюджетные средства - 4 983 300,0
Мероприятия в сфере туризма					
1	Создание новых музейно-выставочных объектов	2016-2030г.г.	Министерство культуры РТ, ИК ЧМР РТ, ГБУК РТ «Чистопольский государственный историко-архитектурный и литературный музей-заповедник»		Проект «Сохранение и развитие малых исторических городов и поселений»

1.1	Музей жертв политических репрессий и диссидентства (Здание начального училища, XIX в., ул.К.Маркса, 1). Проведение ремонтно-реставрационных работ, создание экспозиции	2018-2020 гг.	Министерство культуры РТ, ИК ЧМР РТ, ГБУК РТ «Чистопольский государственный историко-архитектурный и литературный музей-заповедник»	100 300,35	
1.2	Музей купеческого быта «Усадьба купца Подуруева» (Усадьба купца А.А.Подуруева, кон.XIX в., ул.К.Маркса, 8) Проведение ремонтно-реставрационных работ, создание экспозиции	2020-2022 гг.	Министерство культуры РТ, ИК ЧМР РТ, ГБУК РТ «Чистопольский государственный историко-архитектурный и литературный музей-заповедник»	95 497,2	
1.3	Музей истории города (Усадьба купцов Г.Е. и Н.Е.Чукашевых, 1840-е, ул.К.Маркса, 15) Проведение ремонтно-реставрационных работ, создание экспозиции	2018-2020 гг.	Министерство культуры РТ, ИК ЧМР РТ, ГБУК РТ «Чистопольский государственный историко-архитектурный и литературный музей-заповедник»	344 313,9	
1.4	Создание Мемориального музея Л. Леонова-И. Сельвинского (ул.К.Маркса, 22) Проведение ремонтно-реставрационных работ, создание экспозиции	2018-2019 гг.	Министерство культуры РТ, ИК ЧМР РТ, ГБУК РТ «Чистопольский государственный историко-архитектурный и литературный музей-заповедник»	26 408,1	

1.5	Литературно-мемориальный музей «Дом Учителя» (Аптека Ковалевского начало XIX в., ул.К.Маркса, д. 28) Проведение ремонтно-реставрационных работ, создание экспозиции	2018-2020 гг.	Министерство культуры РТ, ИК ЧМР РТ, ГБУК РТ «Чистопольский государственный историко-архитектурный и литературный музей-заповедник»	140 705,85	
1.6	Музей А.М. Бутлерова с интерактивной лабораторией (Жилой дом, XIX в., ул.К.Маркса, 40) Проведение ремонтно-реставрационных работ, создание экспозиции	2018-2020 гг.	Министерство культуры РТ, ИК ЧМР РТ, ГБУК РТ «Чистопольский государственный историко-архитектурный и литературный музей-заповедник»	117 421,95	
1.7	Дирекция музея-заповедника, Туристско-информационный центр и Музейный сувенирный салон (Дом купца М.Л.Мельникова, XIX – XX вв., ул.К.Маркса, 31) Проведение ремонтно-реставрационных работ, создание экспозиции	2020-2022 гг.	Министерство культуры РТ, ИК ЧМР РТ, ГБУК РТ «Чистопольский государственный историко-архитектурный и литературный музей-заповедник»	83 750,7	
1.8	Выставочный центр и конференц-зал, копировально-множительный центр (Усадьба П.М.Шашина, XIX – XX вв., ул.Театральная, д. 5) Проведение ремонтно-реставрационных работ, создание экспозиции	2018-2020 гг.	Министерство культуры РТ, ИК ЧМР РТ, ГБУК РТ «Чистопольский государственный историко-архитектурный и литературный музей-заповедник»	240 305,1	

1.9	Музейный центр с фондохранилищем (Дом Зайцева Ф.Г, ул.Ленина 68) Проведение ремонтно-реставрационных работ, создание экспозиции	2018-2020 гг.	Министерство культуры РТ, ИК ЧМР РТ, ГБУК РТ «Чистопольский государственный историко-архитектурный и литературный музей-заповедник»	149 844,75	
1.10	Мемориальный музей Б.Пастернака, ул.Ленина, 81 Проведение ремонтно-реставрационных работ, создание экспозиции	2020-2022 гг.	Министерство культуры РТ, ИК ЧМР РТ, ГБУК РТ «Чистопольский государственный историко-архитектурный и литературный музей-заповедник»	63 449,55	
1.11	Историко-мемориальный и этнографический комплекс Г. Исхаки Проведение ремонтно-реставрационных работ, создание экспозиции	2017-2018	Министерство культуры РТ, ИК ЧМР РТ, ГБУК РТ «Чистопольский государственный историко-архитектурный и литературный музей-заповедник»	10 000,0	Бюджет Республики Татарстан
2	Реставрация зданий – объектов культурного наследия, находящихся в государственной и муниципальной собственности		Министерство культуры РТ, ИК ЧМР РТ, ГБУК РТ «Чистопольский государственный историко-архитектурный и литературный музей-заповедник»	678 345,0	Проект «Сохранение и развитие малых исторических городов и поселений»
2.1	Дом П.И. Вязьмина, 19 век, К.Маркса, 6	2021-2022 гг.			
2.2	Усадебный комплекс, 19 в К.Маркса, 7	2021-2022 гг.			
2.3	Усадебный комплекс, 19 в К.Маркса, 7 - Флигель	2021-2022 гг.			
2.4	Жилой дом, 19 в. К.Маркса, 11	2021-2022 гг.			

2.5	Дом С.Ф. Чиркова- Г.В. Вачугова, 1840-е К.Маркса, 12	2021-2022 гг.			
2.6	Жилой дом К.Маркса, 13	2021-2022 гг.			
2.7	Здание Мариинского детского приюта, 1876г. К.Маркса, 17	2021-2022 гг.			
2.8	Здание женской гимназии, 19-20 вв. К.Маркса, 21/1	2021-2022 гг.			
2.9	Здание женской гимназии, 19-20 вв. К.Маркса, 21/2	2021-2022 гг.			
2.10	Дом, где жил Л.М. Леонов, И.Сельвинский 1941 – 1943 гг. К.Маркса, 22 (основное здание)	2021-2022 гг.			
2.11	Здание номеров «Европейские», середина 19 в. К.Маркса, 23/65	2021-2022 гг.			
2.12	Здание присутственных мест, средин 19 в. К.Маркса, 27	2021-2022 гг.			
2.13	Жилой дом, 19 в. К.Маркса, 41	2021-2022 гг.			
2.14	Здание Чистопольского отделения Госбанка, 19в. К.Маркса, 46	2021-2022 гг.			
2.15	Жилой дом, середина 19 в. К.Маркса, 48	2021-2022 гг.			
2.16	Доходный дом, 19 в. К.Маркса, 49	2021-2022 гг.			
2.17	Здание убежища для бедных мальчиков, 19в. К.Маркса, 54	2021-2022 гг.			
2.18	Жилой дом, 19-20 в. К.Маркса, 57/1	2021-2022 гг.			
2.19	Жилой дом, 19-20 в. К.Маркса, 57/2	2021-2022 гг.			
2.20	Административный комплекс земской больницы, 19 в. Здание земской больницы, 1839 гг. К.Маркса, Ленина 59/66 здание 1	2021-2022 гг.			

2.21	Административный комплекс земской больницы, 19 в. Здание земской больницы, 1839 гг. Ленина 59/66 здание 2	2021-2022 гг.			
2.22	Дом И.М. Вахонина П.Ф. Трефилова, 19 в. К.Маркса, 60	2021-2022 гг.			
2.23	Дом Полякова и А.Т. Логутовых, 1833-1840гг. К.Маркса, 62/1	2021-2022 гг.			
2.24	Дом Полякова и А.Т. Логутовых, 1833-1840гг. К.Маркса, 62/2	2021-2022 гг.			
2.25	Жилой дом, начало 20 в. К.Маркса, 66	2021-2022 гг.			
2.26	Дом Г.Е.Чукашева – Д.Д.Авдеева, конец 19в. К.Маркса, 76	2021-2022 гг.			
2.27	Дом В.Л.Челышева, 19 в. К.Маркса, 78	2021-2022 гг.			
2.28	Усадебный комплекс И.И. Лузинова, 19-20вв. Ленина, 73	2021-2022 гг.			
2.29	Жилой дом, 19 в. Ленина, 79	2021-2022 гг.			
2.30	Жилой дом исправника. 19-20 вв. Ленина, 83	2021-2022 гг.			
2.31	Жилой дом, 19 в – 20 в. Ленина, 85	2021-2022 гг.			
2.32	Дом В.Ф. Маланьичева, 2-ая половина XIX - начало XX вв. Ленина, 54/77	2021-2022 гг.			
2.33	Здание мужской гимназии, 1908-1909гг. Ленина, 62	2021-2022 гг.			
2.34	Здание женской гимназии, 1912-1914гг. Ленина, 64	2021-2022 гг.			
2.35	Здание главного пожарного обоза, XIX в. Ленина, 69	2021-2022 гг.			
2.36	Здание городского общественного управления, 1876-1877 гг. Ленина, 67/75	2021-2022 гг.			

3	Строительство терминала на пассажирской пристани, реконструкция причальной стенки, благоустройство территории	2017-2020 гг.	Министерство строительства, архитектуры и ЖКХ РТ, ИК ЧМР РТ	317 955,0	Проект «Сохранение и развитие малых исторических городов и поселений»
4	Оснащение Туристско-информационного центра Чистопольского государственного музея-заповедника	2018-2019 гг.	Министерство культуры РТ, ИК ЧМР РТ, Чистопольский государственный музей-заповедник	76 961,1	Проект «Сохранение и развитие малых исторических городов и поселений»
5	Устройство системы туристской навигации: 1. Развитие уличной системы туристической навигации 2. Создание электронной системы туристической навигации 3. Интернет-сайт и мобильное приложение 4. Интерактивные карты и 3-D туры 5. push-уведомления, обучение, настройка оборудования	2018-2019 гг.	Министерство культуры РТ, Государственный комитет РТ по туризму, ИК ЧМР РТ, Чистопольский государственный музей-заповедник	52 564,05	Проект «Сохранение и развитие малых исторических городов и поселений»
6	Разработка новых туристических маршрутов в г. Чистополе, включение г. Чистополя в республиканские и российские туристические маршруты	2016-2030 гг.	Министерство культуры РТ, Государственный комитет РТ по туризму, ИК ЧМР РТ, Чистопольский государственный музей-заповедник	Средства в рамках текущей деятельности учреждений	Программа развития туризма в РТ
7	Развитие различных видов туризма: культурно-познавательного, событийного, водного, спортивно-оздоровительного, сельского, экологического и др.	2016-2030 гг.	Министерство культуры РТ, Государственный комитет РТ по туризму, ИК ЧМР РТ, Чистопольский государственный музей-заповедник	Средства в рамках текущей деятельности учреждений	Программа развития туризма в РТ, программа развития туризма в Чистопольском муниципальном районе

8	Продвижение туристского продукта г.Чистополя на международном и российском туристических рынках: участие в туристических выставках, организация рекламных туров, издательская деятельность и пр.	2016-2030 гг.	Министерство культуры РТ, Государственный комитет РТ по туризму, ИК ЧМР РТ, Чистопольский государственный музей-заповедник	Средства в рамках текущей деятельности учреждений	Программа развития туризма в РТ, программа развития туризма в Чистопольском муниципальном районе
9	Развитие туристской инфраструктуры: создание новых мест размещения (2 мини-отеля в историческом центре, 1 отель в современной части города), питания (3-4 ресторана и 2 базы отдыха, 2 экологических отеля) и пр.;	2016-2030 гг.	ИК ЧМР РТ, строительные организации города	900 000,0	Привлеченные инвесторы
10	Реконструкция объектов культурного наследия в г. Чистополь и в Чистопольском районе и проведение археологических исследований	2016-2020 гг.	ИК ЧМР РТ	12 000,0 (на исследование) 100000,0	Привлеченные средства, бюджет РТ
	Итого:			3 509822,6	Бюджет РТ - 3 497 822,6 Внебюджетные средства - 12 000,0
	Всего по мероприятиям:			46 860 589,58	Бюджет РФ – 4 338 000,0 Бюджет РТ - 24 664 348,73 Местный бюджет– 1 544 785,85 Внебюджетные средства - 16 313 455,0

13. Перечень муниципальных программ

Наименование программы	Основные направления реализации программы	Дата принятия	Сроки реализации	Ответственные исполнители	Правовые основания (реквизиты решений об утверждении)
Программа развития системы образования Чистопольского муниципального района РТ на 2013-2017 г.г	1.«Одаренные дети»; 2.«Русский язык в Чистопольском муниципальном районе»; 3.«Реализация Закона «О государственных языках Республики Татарстан и других языках в Республике Татарстан»»; 4.«Дети-инвалиды»; 5.«Здоровье детей, развитие физической культуры и спорта в общеобразовательных учреждениях»; 6.«Информатизация системы образования Чистопольского муниципального района»; 7.«Развитие системы дошкольного образования Чистопольского муниципального района»; 8.«Информатизация школьных библиотек Чистопольского муниципального района»; 9. «Развитие воспитания в системе образования Чистопольского муниципального района»; 10.«Безопасность образовательных учреждений Чистопольского муниципального района»; 	2013 г.	2013-2017 годы	Управление образования Исполнительного комитета Чистопольского муниципального района РТ, образовательные учреждения	Постановление Исполнительного комитета Чистопольского муниципального района РТ №106 от 19.02.2013 г.

	<p>11. Развитие муниципальной методической службы Чистопольского муниципального района»;</p> <p>12. «Кадры в системе образования Чистопольского муниципального района».</p>				
Муниципальная программа «Сохранение изучение и развитие государственных языков Республики Татарстан и других языков в Республике Татарстан в Чистопольском муниципальном районе на 2014-2020 годы»	<p>1. Совершенствование нормативно-правового обеспечения языковой политики в Чистопольском муниципальном районе Республики Татарстан;</p> <p>2. Поддержка паритетного функционирования татарского и русского языков как государственных языков Республики Татарстан;</p> <p>3. Развитие целостной системы изучения татарского и русского языков и обучения на татарском и русском языках в Чистопольском муниципальном районе; поддержка изучения татарского языка и обучения на татарском языке за пределами Республики Татарстан;</p> <p>4. Научное и научно-методическое сопровождение процессов сохранения и развития татарского и русского языков в Чистопольском муниципальном районе Республики Татарстан; поддержка изучения татарского языка и обучения на татарском языке за пределами республики Татарстан;</p>	2013г.	2014-2020 годы	Муниципальные органы власти ЧМР, муниципальные учреждения, предприятия; МКУ «Управление образования Исполнительного комитета Чистопольского муниципального района», МКУ «Отдел культуры Исполнительного комитета Чистопольского муниципального района»; МКУ «Отдел молодежи Исполнительного комитета Чистопольского муниципального района»	Постановление Исполнительного комитета муниципального образования «Чистопольский муниципальный район» Республики Татарстан «Об утверждении муниципальной программы «Сохранение изучение и развитие государственных языков Республики Татарстан и других языков в Республике Татарстан в Чистопольском муниципальном районе на 2014-2020 годы» №928 от 19.12.2013

	<p>5. Сохранение и развитие языков представителей народов, проживающих в Чистопольском муниципальном районе;</p> <p>6. Повышение социального статуса и популяризации государственных и других языков в Чистопольском муниципальном районе Республики Татарстан;</p> <p>7. Мониторинг этноязыковой ситуации в Чистопольском муниципальном районе Республики Татарстан.</p>				
Целевая программа по профилактике терроризма и экстремизма в Чистопольском муниципальном районе на 2015-2017 годы»	Укрепление межнационального и межконфессионального согласия, профилактика и предотвращение конфликтов на социальной, этнической и конфессиональной почве	2015 г.	2015-2017 годы	Исполнительный комитет Чистопольского муниципального района	Постановление Исполнительного комитета Чистопольского муниципального района №708 от 13.11.2014 г.
Комплексная программа по профилактике правонарушений в Чистопольском муниципальном районе на 2013-2016 г.	Снижение уровня преступности на территории Чистопольского муниципального района; активизация работы по профилактике правонарушений, направленной, прежде всего, на борьбу с пьянством, алкоголизмом, наркоманией, преступностью, безнадзорностью несовершеннолетних, незаконной миграцией	2013 г.	2013 -2016 годы	Отдел по делам молодежи Исполнительного комитета Чистопольского муниципального района	Решение Совета Чистопольского муниципального района №21/2 от 07.11 2012 г.

Целевая программа «Профилактика наркотизации населения в Чистопольском муниципальном районе на 2013-2016 годы»	Снижение употребления и незаконного распространения наркотиков в Чистопольском муниципальном районе.	2013 г.	2013-2016 годы	Отдел по делам молодежи Исполнительного комитета Чистопольского муниципального района	Постановление Исполнительного комитета Чистопольского муниципального района от 19.12.2013 года № 927
Муниципальная целевая программа «Профилактика наркотизации населения в Чистопольском муниципальном районе на 2017г.»	1. Формирование культуры здорового образа жизни у населения; 2.Повышение эффективности работы правоохранительных органов по пресечению незаконного оборота наркотиков; 3.Создание условий для профессиональной ориентации, занятий физической культурой, организации досуга детей и молодежи.	2014г.	2017г.	Отдел по делам молодежи Исполнительного комитета Чистопольского муниципального района	Постановление Исполнительного комитета Чистопольского муниципального района от 24.12.2014 №816
Муниципальная программа «Реализация государственной национальной политики в Чистопольском муниципальном районе на 2014 – 2020 годы»	Консолидация усилий органов государственной власти Республики Татарстан, территориальных органов федеральных органов исполнительной власти по Республике Татарстан, органов местного самоуправления Чистопольского муниципального района Республики Татарстан, правоохранительных структур и общественности в целях обеспечения стабильности общественно-политической ситуации, поддержания в обществе межэтнического согласия,	2014 г.	2014–2020 годы	МКУ «Отдел культуры Исполнительного комитета ЧМР РТ»	Постановление руководителя Исполнительного комитета Чистопольского муниципального района № 629 от 30.09.2014 г.

	национальной и религиозной терпимости, содействие сохранению и развитию национальных культур (в том числе родного языка), национальной самобытности всех народностей, проживающих на территории Чистопольского муниципального района, на основе реализации Концепции государственной национальной политики в Чистопольском муниципальном районе				
Муниципальная программа «Реализация антикоррупционной политики Чистопольского муниципального района на 2015 - 2020 годы»	Совершенствование системы противодействия коррупции в Чистопольском муниципальном районе, профилактика коррупции, создание условий препятствующих коррупции в районе, формирование в обществе нетерпимого отношения к коррупции	2014г.	2015-2020 годы	Исполнительный комитет Чистопольского муниципального района	Постановление Исполнительного комитета Чистопольского муниципального района от 20.11.2014г. № 736
Муниципальная целевая программа «Реализация Государственной молодежной политики в Чистопольском муниципальном районе на 2014 – 2016 годы»	Создание условий для самореализации молодежи и включения ее в социально-экономическое развитие Чистопольского муниципального района.	2013г.	2014–2016 годы	Отдел по делам молодежи Исполнительного комитета Чистопольского муниципального района	Постановление Исполнительного комитета Чистопольского муниципального района от 16.10.2013г. № 37
Целевая программа «Патриотическое воспитание молодежи в Чистопольском муниципальном районе на 2014-2016 годы»	1. Модернизация системы патриотического воспитания. 2. Подготовка граждан к военной службе. 3. Информационное, научно-теоретическое и методическое обеспечение в области	2014г.	2014-2016 годы	Отдел по делам молодежи Исполнительного комитета Чистопольского муниципального района	Постановление Исполнительного комитета Чистопольского муниципального района от 16.06.2014 №385

	патриотического воспитания.				
Муниципальная программа «Развитие молодежного движения студенческих трудовых отрядов в Чистопольском муниципальном районе на 2014 – 2017 гг. »	Повышение эффективности межведомственной работы по организации содействия в трудовой занятости студенческой, учащейся и незанятой молодежи	2014г.	2014–2017 годы	Отдел по делам молодежи Исполнительного комитета Чистопольского муниципального района	Постановление Исполнительного комитета Чистопольского муниципального района от 24.10.2014г №682
Долгосрочная муниципальная программа «Сельская молодежь Чистопольского муниципального района 2011-2015 гг.»	Создание условий для повышения социальной и экономической активности сельской молодежи Чистопольского муниципального района	2011г.	2011-2015 годы	Исполнительный комитет Чистопольского муниципального района	Решение Совета Чистопольского муниципального района от 26.12.2011г № 13/7
Программа «Об организации отдыха детей и молодежи, их оздоровления и занятости в Чистопольском муниципальном районе»	Реализация государственной и муниципальной политики в области защиты детства, создания необходимых условий для организации отдыха и оздоровления детей и молодёжи, обеспечение их занятости в каникулярное время; Создание условий для отдыха, оздоровления и занятости детей и молодёжи; Развитие различных форм отдыха, оздоровления и занятости детей и молодёжи, детского и молодёжного туризма и спорта	2015г	ежегодно	Исполнительный комитет Чистопольского муниципального района	Постановление Исполнительного комитета Чистопольского муниципального района от 05.05.2015г. № 228
Целевая программа «Повышение безопасности дорожного движения на территории муниципального образования «Город	Сокращение к 2017 году количества лиц, погибших в результате ДТП на 45 % по сравнению с аналогичным показателем в 2011 году	2014 г.	2015-2017 годы	Отдел ЖКХ СТЭС и ДХ ЧГИК	Решение Чистопольского городского Совета №35/5 от 20.11.2014 г.

Чистополь» Чистопольского муниципального района Республики Татарстан в 2015-2017 годах»					
Программа «Благоустройство муниципального образования «город Чистополь» Чистопольского муниципального района Республики Татарстан на 2015-2017 гг.»	Благоустройство дорожно-уличной сети.	2014г.	2015-2017 годы	Отдел ЖКХ СТЭС и ДХ ЧГИК	Постановление Чистопольского городского Исполнительного комитета №137 от 30.12.2014 г.
«Муниципальная программа развития физической культуры и спорта в Чистопольском муниципальном районе на 2015-2017гг.»	1. Совершенствование нормативной правовой базы развития физической культуры и спорта в Республике Татарстан. 2. Создание доступных условий для занятий физкультурой и спортом населения Чистопольского муниципального района; 3. Развитие массовой физкультуры и спорта высших достижений в районе; 4. Создание эффективной системы учета объектов в сфере физкультуры и спорта и их использования. 5. Совершенствование механизмов финансового, материально- технического и кадрового обеспечения физкультурно- спортивной деятельности. 6. Оказание мер государственной поддержки общественным	2013 г.	2015-2017 годы	МКУ отдел спорта ИК ЧМР	Постановление Исполнительного комитета Чистопольского муниципального района № 734 от 13.06.2013 г.

	<p>физкультурно-спортивным организациям.</p> <p>7. Строительство современных спортивно-оздоровительных комплексов, специализированных спортивных сооружений.</p> <p>8. Формирование доступных условий для занятий физической культурой, спортом различных категорий населения по месту жительства, учебы, трудовой деятельности.</p> <p>9. Развитие олимпийских видов спорта.</p> <p>10. Подготовка спортивного резерва и спортсменов высокого класса.</p> <p>11. Содействие в подготовке специалистов физкультуры и спорта высшей квалификации.</p> <p>12. Организация системной пропаганды физической активности и здорового образа жизни</p>				
--	---	--	--	--	--